

## Raport z badań nr LCF/W/910-17/13/2021 z dnia 24.02.2021

Klient: **MPWiK w m.st. Warszawie Spółka Akcyjna**

**Pion Wody, Dział Technologii Wody**

**Pl. Starynkiewicza 5**

**02-015 Warszawa**

Data pobrania / przyjęcia próbki(ek): 23.02.2021 / 23.02.2021

Data rozpoczęcia / zakończenia badań: 23.02.2021 / 24.02.2021

Podstawa wykonania badań: zlecenie nr DTW/00004 z dnia 21.12.2020

Próbkobiorca: Zakład Laboratoriów, Laboratorium „Filtry” – Kacper Zgonina

Metoda pobierania: wg PN-EN ISO 5667-6:2016-12 Q

Protokół pobierania Nr: Z-29/LCF/2021 z dnia 23.02.2021

Lp.	Identyfikacja próbki		Rodzaj próbki	Miejsce pobrania / Punkt pobrania	Godzina / czas pobierania	Ocena próbki w chwili przyjęcia
	1) 3)	kod próbki				
1	W-A	W-A	woda powierzchniowa	Warszawa ul. Brukselska 21, rzeka Wisła Współrzędne: N52°13'17" E21°3'24"	07:10/ -	bez zastrzeżeń
2	7	426	woda powierzchniowa	Rzeka Wisła, 100m przed wylotem kolektora przy ul. Farysa, próbka pobrana z lewego brzegu Współrzędne: N52°18'24" E20°56'58"	07:30/ -	bez zastrzeżeń
3	1	427	woda powierzchniowa	Rzeka Wisła, punkt wyznaczony przez WIOŚ, 500m za wylotem z kolektora przy ul. Farysa, próbka pobrana z lewego brzegu Współrzędne: N52°18'37" E20°56'38"	07:40/ -	bez zastrzeżeń
4	2	428	woda powierzchniowa	Rzeka Wisła, 500m za wylotem z kolektora przy ul. Farysa, próbka pobrana z nurtu rzeki przy lewym brzegu Współrzędne: N52°18'37" E20°56'40"	07:50/ -	bez zastrzeżeń
5	3	429	woda powierzchniowa	Rzeka Wisła, 500m za wylotem z kolektora przy ul. Farysa, próbka pobrana w środku nurtu rzeki Współrzędne: N52°18'39" E20°56'45"	08:00/ -	bez zastrzeżeń
6	4	430	woda powierzchniowa	Rzeka Wisła, 500m za wylotem z kolektora przy ul. Farysa, próbka pobrana z nurtu rzeki przy prawym brzegu Współrzędne: N52°18'42" E20°56'50"	08:10/ -	bez zastrzeżeń
7	5	431	woda powierzchniowa	Rzeka Wisła, 2500m za wylotem z kolektora przy ul. Farysa, próbka pobrana w środku nurtu rzeki Współrzędne: N52°19'13" E20°55'51"	08:20/ -	bez zastrzeżeń
8	6	432	woda powierzchniowa	Rzeka Wisła, 500m za zrzutem ścieków oczyszczonych z Zakładu „Czajka” (ZCZ) (zrzut na wysokości 527 km i 400m) Współrzędne: N52°20'48" E20°55'19"	08:35/ -	bez zastrzeżeń

3) oznakowanie pojemnika

Liczba egzemplarzy Raportu dla Klienta: 1

a/a: LCF

<sup>2)</sup> Analizy wykonane przez: Laboratorium „Czajka”, ul. Czajki 4/6, 03-054 Warszawa, tel.: (22) 445 81 51

Lp.	Oznaczana cecha	Jednostka	Metoda	1) 4)	Wyniki ± niepewność				1) 5)
					W-A (199)*	426 (200)*	427 (201)*	428 (202)*	
1.	Chemiczne Zapotrzebowanie Tlenu (ChZT-Cr)	mg/l O <sub>2</sub>	Q PN-ISO 15705:2005	-	17,5	11,6	20,4	12,9	≤ 30,0
2.	Miedź	mg/l	Q PN-EN ISO 11885:2009 I-LCC-OC-16 wyd.02 z dnia 01.10.2013	-	<0,050	<0,050	<0,050	<0,050	---
3.	Ółów	mg/l	Q PN-EN ISO 11885:2009 I-LCC-OC-16 wyd.02 z dnia 01.10.2013	-	<0,100	<0,100	<0,100	<0,100	---
4.	Nikiel	mg/l	Q PN-EN ISO 11885:2009 I-LCC-OC-16 wyd.02 z dnia 01.10.2013	-	<0,050	<0,050	<0,050	<0,050	---
5.	Kadm	mg/l	Q PN-EN ISO 11885:2009 I-LCC-OC-16 wyd.02 z dnia 01.10.2013	-	<0,010	<0,010	<0,010	<0,010	---
6.	Cynk	mg/l	Q PN-EN ISO 11885:2009 I-LCC-OC-16 wyd.02 z dnia 01.10.2013	-	<0,050	<0,050	0,057	<0,050	---
7.	Chrom	mg/l	Q PN-EN ISO 11885:2009 I-LCC-OC-16 wyd.02 z dnia 01.10.2013	-	<0,050	<0,050	<0,050	<0,050	---
8.	Chrom (VI)	mg/l	Q PB-LCC-OC-08 wyd. 01 z dnia 01.10.2013 test Merck 1.14758.0001	-	<0,050	<0,050	<0,050	<0,050	---
9.	Cyjanki wolne	mg/l	Q PB-LCC-OC-27 wyd. 02 z dnia 01.10.2013 test Merck 1.09701.0001	-	<0,005	<0,005	<0,005	<0,005	---
10.	Cyjanki ogólne	mg/l	Q PB-LCC-OC-27 wyd. 02 z dnia 01.10.2013 test Merck 1.09701.0001	-	0,007	0,005	0,010	0,006	---
11.	Cyjanki związane	mg/l	Q I-LCC-OC-35 wyd. 02 z dnia 01.10.2013	-	0,007	0,005	0,010	0,006	---
12.	Zawiesiny	mg/l	Q PN-EN 872:2007 + Ap1:2007	-	58 ± 14	61 ± 15	109 ± 26	65 ± 15	≤ 30,8
13.	Zawiesiny mineralne <sup>6)</sup>	mg/l	Q PB-LCC-OC-22 wyd. 02 z dnia 01.10.2013	-	48	50	94	54	----
14.	Rtęć	mg/l	Q PB-LCC-OC-11 wyd. 04 z dnia 25.01.2016	-	<0,0030	<0,0030	<0,0030	<0,0030	---
15.	Sucha pozostałość	mg/l	Q PB-LCC-OC-16 wyd. 02 z dnia 01.10.2013	-	571	550	707	544	---
16.	Tlen rozpuszczony	mg/l	Q PN-EN 5814:2013-04	-	12,0	12,0	-	-	≥7,4
			Q PN-EN 5814:2013-04	-	-	-	>12,0	>12,0	
17.	Pozostałość po prażeniu (substancje mineralne) <sup>6)</sup>	mg/l	Q PB-LCC-OC-18 wyd.02 z dnia 01.10.2013	-	441	430	540	435	----

1) Wypełnić jeśli konieczne

2) Liczbę tabel dostosować do potrzeb



Lp.	Oznaczana cecha	Jednostka	Metoda	1)4)	Wyniki ± niepewność				1)5)
					429 (203)*	430 (204)*	431 (205)*	432 (206)*	
1.	Chemiczne Zapotrzebowanie Tlenu (ChZT-Cr)	mg/l O <sub>2</sub>	Q PN-ISO 15705:2005	-	14,2	14,3	12,7	11,5	≤ 30,0
2.	Miedź	mg/l	Q PN-EN ISO 11885:2009 I-LCC-OC-16 wyd.02 z dnia 01.10.2013	-	0,085	<0,050	<0,050	<0,050	---
3.	Ołów	mg/l	Q PN-EN ISO 11885:2009 I-LCC-OC-16 wyd.02 z dnia 01.10.2013	-	<0,100	<0,100	<0,100	<0,100	---
4.	Nikiel	mg/l	Q PN-EN ISO 11885:2009 I-LCC-OC-16 wyd.02 z dnia 01.10.2013	-	<0,050	<0,050	<0,050	<0,050	---
5.	Kadm	mg/l	Q PN-EN ISO 11885:2009 I-LCC-OC-16 wyd.02 z dnia 01.10.2013	-	<0,010	<0,010	<0,010	<0,010	---
6.	Cynk	mg/l	Q PN-EN ISO 11885:2009 I-LCC-OC-16 wyd.02 z dnia 01.10.2013	-	0,069	0,055	<0,050	<0,050	---
7.	Chrom	mg/l	Q PN-EN ISO 11885:2009 I-LCC-OC-16 wyd.02 z dnia 01.10.2013	-	<0,050	<0,050	<0,050	<0,050	---
8.	Chrom (VI)	mg/l	Q PB-LCC-OC-08 wyd. 01 z dnia 01.10.2013 test Merck 1.14758.0001	-	<0,050	<0,050	<0,050	<0,050	---
9.	Cyjanki wolne	mg/l	Q PB-LCC-OC-27 wyd. 02 z dnia 01.10.2013 test Merck 1.09701.0001	-	<0,005	<0,005	<0,005	<0,005	---
10.	Cyjanki ogólne	mg/l	Q PB-LCC-OC-27 wyd. 02 z dnia 01.10.2013 test Merck 1.09701.0001	-	0,008	0,009	0,009	0,008	---
11.	Cyjanki związane	mg/l	Q I-LCC-OC-35 wyd. 02 z dnia 01.10.2013	-	0,008	0,009	0,009	0,008	---
12.	Zawiesiny	mg/l	Q PN-EN 872:2007 + Ap1:2007	-	51 ± 12	55 ± 13	47 ± 11	68 ± 16	≤ 30,8
13.	Zawiesiny mineralne <sup>6)</sup>	mg/l	Q PB-LCC-OC-22 wyd. 02 z dnia 01.10.2013	-	40	45	38	58	---
14.	Rtęć	mg/l	Q PB-LCC-OC-11 wyd. 04 z dnia 25.01.2016	-	<0,0030	<0,0030	<0,0030	<0,0030	---
15.	Sucha pozostałość	mg/l	Q PB-LCC-OC-16 wyd. 02 z dnia 01.10.2013	-	531	553	558	563	---
16.	Tlen rozpuszczony	mg/l	PN-EN 5814:2013-04	-	>12,0	>12,0	>12,0	>12,0	≥7,4
17.	Pozostałość po prażeniu (substancje mineralne <sup>6)</sup> )	mg/l	Q PB-LCC-OC-18 wyd.02 z dnia 01.10.2013	-	417	444	449	436	---

W przypadku, gdy ma to znaczenie dla miarodajności wyników badania lub ich zastosowania, lub gdy niepewność ma znaczenie dla zgodności z wyspecyfikowanymi wartościami granicznymi, przy wyniku podana jest niepewność rozszerzona dla k=2 przy poziomie ufności 95%. W przypadku próbek pobieranych przez Klienta podana niepewność wyniku nie obejmuje niepewności pobierania próbek.

Znak "<" oznacza wynik poniżej dolnego zakresu pomiarowego metody.

Legenda stosowanych oznaczeń:

Q oznaczenie metody akredytowanej zgodnie z zakresem akredytacji AB 811

4) Informacja o niezgodności z metodą referencyjną lub innym wymaganiem prawnym.

5) wartości NDS (zgodnie z Rozporządzeniem Ministra Gospodarki Morskiej i Żeglugi Śródlądowej z dnia 11 października 2019r. w sprawie klasyfikacji stanu ekologicznego, potencjału ekologicznego i stanu chemicznego oraz sposobu klasyfikacji stanu jednolitych części wód powierzchniowych, a także środowiskowych norm jakości dla substancji priorytetowych (Dz. U. z dnia 7 listopada 2019 r. poz. 2149)


6) metoda nieakredytowana objęta systemem zarządzania zgodnym z normą PN-EN ISO/IEC 17025:2018-02

Uwagi i dodatkowe ustalenia: \*) -numer podany w nawiasie oznacza kod próbki nadany w Laboratorium „Czajka”.

Tlen rozpuszczony w próbkach kod:

201 – 12,3 mg/l ; 202 – 12,4 mg/l ; 203 – 12,4 mg/l; 204 – 12,4 mg/l; 205 – 12,6 mg/l; 206 – 12,4 mg/l;

Osoba autoryzująca: obszar analiz chemicznych – Anna Bączek, specjalista



<sup>2)</sup> Analizy wykonane przez: Laboratorium „Południe”, ul. Syta 190/192, 02-087 Warszawa., tel.: (22) 445 66 01

Lp.	Oznaczana cecha	Jednostka	Metoda	1) 4)	Wyniki ± niepewność									1) 5)
					W-A (231)*	426 (232)*	427 (233)*	428 (234)*	429 (235)*	430 (236)*	431 (237)*	432 (238)*		
1.	Ogólny Węgiel Organiczny (OWO)	mg/l	Q	PN-EN 1484:1999	-	5,1	4,7	5,1	5,3	5,0	5,3	5,5	5,4	≤ 13,6
2.	Indeks oleju mineralnego (węglowodory ropopochodne)	mg/l	Q	PN-EN ISO 9377-2:2003	-	<0,10	<0,10	<0,10	<0,10	<0,10	<0,10	<0,10	<0,10	-
3.	Surfaktanty anionowe (detergenty anionowe)	mg/l	Q	PB-LCP-OC-14 wyd. 06 z dnia 28.01.2016 test Merck nr 1.02552.0001	-	0,374	0,635	0,427	0,270	0,490	0,585	0,603	0,507	-
4.	Indeks fenolowy	mg/l	Q	PB-LCP-OC-43 wyd. 03 z dnia 30.12.2014 test Merck nr 1.00856.0001	-	<0,010	<0,010	<0,010	<0,010	<0,010	<0,010	<0,010	<0,010	-
5.	Fosforany (rozpuszczalne)	mg/l P	Q	PB-ZLA-OC-07 wyd. 01 z dnia 07.02.2020 test Merck nr 1.14848.0001	-	0,059	0,058	0,067	0,056	0,052	0,062	0,058	0,062	≤ 0,101
6.	Fosfor ogólny	mg/l	Q	PB-ZLA-OC-12 wyd. 01 z dnia 02.03.2020 test Merck nr 1.14543.0001 1.14729.0001	-	0,111	0,103	0,145	0,113	0,098	0,100	0,100	0,124	≤ 0,30
7.	Substancje ekstrahujące się eterem naftowym (Ekstrakt eterowy)	mg/l	Q	PN-86/C-04573/01	-	<5,0	<5,0	<5,0	<5,0	<5,0	<5,0	<5,0	<5,0	-
8.	Azot Kjeldahla	mg/l	Q	PB-ZLA-OC-05 wyd. 01 z dnia 07.02.2020	-	0,484	0,584	0,620	0,726	0,663	0,624	0,636	0,613	≤ 2,0

W przypadku, gdy ma to znaczenie dla miarodajności wyników badania lub ich zastosowania, lub gdy niepewność ma znaczenie dla zgodności z wyspecyfikowanymi wartościami granicznymi, przy wyniku podana jest niepewność rozszerzona dla  $k=2$  przy poziomie ufności 95%. W przypadku próbek pobieranych przez Klienta podana niepewność wyniku nie obejmuje niepewności pobierania próbek.  
Znak "<" oznacza wynik poniżej dolnego zakresu pomiarowego metody.

Legenda stosowanych oznaczeń:


Q oznaczenie metody akredytowanej zgodnie z zakresem akredytacji AB 811

4) Informacja o niezgodności z metodą referencyjną lub innym wymaganiem prawnym.

5) wartość NDS zgodnie z Rozporządzeniem Ministra Gospodarki Morskiej i Żeglugi Śródlądowej w sprawie klasyfikacji stanu ekologicznego, potencjału ekologicznego i stanu chemicznego oraz sposobu klasyfikacji stanu jednolitych części wód powierzchniowych, a także środowiskowych norm jakości dla substancji priorytetowych z dnia 11.10.2019 roku (Dz. U. 2019, poz. 2149).

Uwagi i dodatkowe ustalenia: \*) - numer podany w nawiasie oznacza kod próbki nadany w Laboratorium „Południe”.

Osoba autoryzująca: obszar analiz chemicznych – Magdalena Grabarczyk, specjalista





2) Analizy wykonane przez: Laboratorium „Filtry”, ul. Koszykowa 81 02-012 Warszawa, tel.: (22) 445-58-21

Lp.	Oznaczana cecha	Jednostka	Metoda	1) 4)	Wyniki ± niepewność									1)5)
					W-A	426	427	428	429	430	431	432		
1.	Temperatura (pomiar w terenie)	°C	Q	PN-77/C-04584	N	1,3	1,2	1,2	1,1	1,0	1,2	1,2	1,2	≤ 24
2.	Barwa	mg/l Pt	Q	PB-LCF-OC-23 wyd. 02.25.03.2013 test Metoda Hach nr 8025	-	14	14	14	14	14	14	14	14	-
3.	Mętność	NTU	Q	PN-EN ISO 7027-1:2016-09	-	49	38	70	42	45	41	42	43	-
4.	pH	-	Q	PN-EN-ISO 10523:2012	-	8,0	8,0	8,0	8,0	8,0	8,0	8,0	8,0	7,5-8,4
5.	Przewodność elektryczna wł. (25°C)	μS/cm	Q	PN-EN 27888:1999	-	810	798	787	795	805	790	796	789	≤ 850
6.	Żelazo ogólne	mg/l	Q	PN-ISO 6332:2001	-	2,5	2,1	2,9	2,4	2,3	2,4	1,9	2,1	-
7.	Mangan	mg/l	Q	PN-92/C-04570/01	N	0,21	0,17	0,24	0,17	0,18	0,15	0,18	0,17	-
8.	Zapach	-	Q	PN-EN 1622:2006	-	Akceptowalny	Akceptowalny	Akceptowalny	Akceptowalny	Akceptowalny	Akceptowalny	Akceptowalny	Akceptowalny	-
	Liczba progowa zapachu	TON	Q	PN-EN 1622:2006	-	2	2	2	2	2	2	2	2	-
9.	Utlenialność (indeks nadmanganianowy)	mg/l	Q	PN-EN ISO 8467:2001	-	6,4	7,1	6,3	6,0	5,8	6,8	7,0	6,1	≤ 12,0
10.	Rozpuszczone związki organiczne (UV)	m <sup>-1</sup>	Q	PN-84/C-04572	N	16,0	15,7	15,6	15,7	15,6	16,0	16,0	16,4	-
11.	Chlorki	mg/l	Q	PN-ISO 9297:1994	-	114 ± 6	110 ± 6	108 ± 6	108 ± 6	109 ± 6	108 ± 6	106 ± 6	108 ± 6	≤ 75,6
12.	Azot amonowy	mg/l	Q	PB-ZLA-01 wyd. 01 z dnia 06.03.2018 Test Merck 1.14752.0001	-	0,24	0,26	0,31	0,30	0,27	0,27	0,28	0,27	≤ 0,843
13.	Azot azotanowy	mg/l	Q	PN-EN 26777:1999	-	0,022	0,021	0,021	0,021	0,022	0,022	0,022	0,022	≤ 0,03
14.	Azot azotanowy	mg/l	Q	PN-EN ISO 10304-1:2009+AC 2012	-	2,05 ± 0,31	2,08 ± 0,31	2,05 ± 0,31	2,05 ± 0,31	2,05 ± 0,31	2,05 ± 0,31	2,08 ± 0,31	2,05 ± 0,31	≤ 2,2
15.	Siarczany	mg/l	Q	PN-EN ISO 10304-1:2009+AC 2012	-	53	53	52	52	52	52	52	52	≤ 71,5

W przypadku, gdy ma to znaczenie dla miarodajności wyników badania lub ich zastosowania, lub gdy niepewność ma znaczenie dla zgodności z wyspecyfikowanymi wartościami granicznymi, przy wyniku podana jest niepewność rozszerzona dla k=2 przy poziomie ufności 95%. W przypadku próbek pobieranych przez Klienta podana niepewność wyniku nie obejmuje niepewności pobierania próbek.

Znak "<" oznacza wynik poniżej dolnego zakresu pomiarowego metody.

Legenda stosowanych oznaczeń:

N-norma wycofana

Q oznaczenie metody akredytowanej zgodnie z zakresem akredytacji AB 811

4) Informacja o niezgodności z metodą referencyjną lub innym wymaganie prawnym.

5) wartość NDS zgodnie z Rozporządzeniem Ministra Gospodarki Morskiej i Żeglugi Śródlądowej w sprawie klasyfikacji stanu ekologicznego, potencjału ekologicznego i stanu chemicznego oraz sposobu klasyfikacji stanu jednolitych części wód powierzchniowych, a także środowiskowych norm jakości dla substancji priorytetowych z dnia 11.10.2019 roku (Dz. U. 2019, poz. 2149).

Uwagi i dodatkowe ustalenia:


próbki – W-A, 426, 427, 428, 429, 430, 431, 432 – zapach roślinny

Wyniki następujących analiz zostaną przekazane raportem do dnia 01.03.2021 roku:

Biochemiczne zapotrzebowanie tlenu BZT<sub>5</sub>,

Badania mikrobiologiczne.

Osoba autoryzująca: obszar analiz chemicznych – Izabela Domino, zastępca kierownika laboratorium



Zatwierdził

KIEROWNIK LABORATORIUM  
"FILTRY"  
  
Aleksandra Konczalska

Koniec Raportu

Wyniki zamieszczone w Raporcie odnoszą się wyłącznie do badanych próbek.

Niniejszy raport z badań bez zgody Kierownika Zakładu nie może być powielany inaczej jak tylko w całości.

Klientowi przysługuje prawo do złożenia pisemnej reklamacji w terminie 14 dni od daty otrzymania niniejszego „Raportu z badań”.