

Raport z badań nr LCW/W/910-20/373/2020 z dnia 20.12.2020r.

Klient: **MPWiK w m.st. Warszawie Spółka Akcyjna**

Pion Wody, Dział Technologii Wody

Pl. Starynkiewicza 5

02-015 Warszawa

Data pobrania / przyjęcia próbek(ek): 20.12.2020 r. / 20.12.2020 r.

Data rozpoczęcia / zakończenia badań: 20.12.2020 r. / 20.12.2020 r.

Podstawa wykonania badań: Zlecenie nr DTW/00002 z dnia 31.08.2020

Próbkobiorca: Zakład Laboratoriów – Laboratorium „Wieliszew”- Ewelina Dąbrowska

Metoda pobierania: wg PN-EN ISO 5667-6:2016-12 Q

Protokół pobierania Nr: Z-820/LCW/2020 z dnia 20.12.2020 r.

Lp.	Identyfikacja próbki		Rodzaj próbki	Miejsce pobrania / Punkt pobrania	Godzina / czas pobierania	Ocena próbki w chwili przyjęcia
	^{1) 3)}	kod próbki				
1	1	5298	Woda powierzchniowa	Kazuń Nowy, Wisła, Zabytkowy Most im. Józefa Piłsudskiego, próbka pobrana z brzegu Współrzędne: N52°25'39" E20°41'36"	09:30/-	bez zastrzeżeń
2	2	5299	Woda powierzchniowa	Zakroczym, po ujściu Narwi do Wisły / Plaża, próbka pobrana z brzegu Współrzędne: N52°43'03" E20°59'36"	09:00/-	bez zastrzeżeń
3	4	5300	Woda powierzchniowa	Wyszogród, przed ujściem Bzury do Wisły / Skarpa, próbka pobrana z brzegu Współrzędne: N52°23'11" E20°11'56"	08:10/-	bez zastrzeżeń
4	7	5301	Woda powierzchniowa	Płock (przed ujściem wody), Wisła / Podjazd betonowy, próbka pobrana z brzegu Współrzędne: N52°31'09" E19°44'12"	07:10/-	bez zastrzeżeń

3) oznakowanie pojemnika

Liczba egzemplarzy Raportu dla Klienta: 1
a/a LCW

²⁾ Analizy wykonane przez: Laboratorium Czajka, ul. Czajki 4/6, 03-054 Warszawa, tel.: (22) 445 81 51

Lp	Oznaczana cecha	Jednostka	Metoda	1) 4)	Wyniki				1) 5)
					5298 (3994)*	5299 (3995)*	5300 (3996)*	5301 (3997)*	
1.	Miedź	mg/l	Q PN-EN ISO 11885:2009 I-LCC-OC-16 wyd.02 z dnia 01.10.2013	-	<0,050	<0,050	<0,050	<0,050	---
2.	Ołów	mg/l	Q PN-EN ISO 11885:2009 I-LCC-OC-16 wyd.02 z dnia 01.10.2013	-	<0,100	<0,100	<0,100	<0,100	---
3.	Nikiel	mg/l	Q PN-EN ISO 11885:2009 I-LCC-OC-16 wyd.02 z dnia 01.10.2013	-	<0,050	<0,050	<0,050	<0,050	---
4.	Kadm	mg/l	Q PN-EN ISO 11885:2009 I-LCC-OC-16 wyd.02 z dnia 01.10.2013	-	<0,010	<0,010	<0,010	<0,010	---
5.	Cynk	mg/l	Q PN-EN ISO 11885:2009 I-LCC-OC-16 wyd.02 z dnia 01.10.2013	-	<0,050	<0,050	<0,050	<0,050	---
6.	Chrom	mg/l	Q PN-EN ISO 11885:2009 I-LCC-OC-16 wyd.02 z dnia 01.10.2013	-	<0,050	<0,050	<0,050	<0,050	---
7.	Żelazo	mg/l	Q PN-EN ISO 11885:2009 I-LCC-OC-16 wyd.02 z dnia 01.10.2013	-	0,417	0,422	0,371	0,509	---
8.	Chrom (VI)	mg/l	Q PB-LCC-OC-08 wyd. 01 z dnia 01.10.2013 test Merck 1.14758.0001	-	<0,050	<0,050	<0,050	<0,050	----
9.	Cyjanki wolne	mg/l	Q PB-LCC-OC-27 wyd. 02 z dnia 01.10.2013 test Merck 1.09701.0001	-	<0,005	<0,005	<0,005	<0,005	---
10.	Cyjanki ogólne	mg/l	Q PB-LCC-OC-27 wyd. 02 z dnia 01.10.2013 test Merck 1.09701.0001	-	0,005	<0,005	<0,005	<0,005	---
11.	Cyjanki związane	mg/l	Q I-LCC-OC-35 wyd. 02 z dnia 01.10.2013	-	0,005	<0,005	<0,005	<0,005	---
12.	Zawiesiny	mg/l	Q PN-EN 872:2007 + Ap1:2007	-	17	9,6	5,7	8,7	≤ 30,8
13.	Zawiesiny mineralne ⁶⁾	mg/l	Q PB-LCC-OC-22 wyd. 02 z dnia 01.10.2013	-	12	5,5	<2,0	4,8	----
14.	Rtęć	mg/l	Q PB-LCC-OC-11 wyd. 04 z dnia 25.01.2016	-	<0,0030	<0,0030	<0,0030	<0,0030	---
15.	Tlen rozpuszczony	mg/l	Q PN-EN 5814:2013-04	-	11,0	11,9	12,0	12,0	≥ 7,4
16.	Sucha pozostałość	mg/l	Q PB-LCC-OC-16 wyd. 02 z dnia 01.10.2013	-	552	548	428	478	---
17.	Pozostałość po prażeniu (substancje mineralne) ⁶⁾	mg/l	Q PB-LCC-OC-18 wyd.02 z dnia 01.10.2013	-	421	408	327	338	----
18.	Azot Kjeldahla	mg/l	Q PN-EN 25663:2001	-	<2,00	<2,00	<2,00	<2,00	≤ 2,0

W przypadku, gdy ma to znaczenie dla miarodajności wyników badania lub ich zastosowania, lub gdy niepewność ma znaczenie dla zgodności z wyspecyfikowanymi wartościami granicznymi, przy wyniku podana jest niepewność rozszerzona dla k=2 przy poziomie ufności 95%. W przypadku próbek pobieranych przez Klienta podana niepewność wyniku nie obejmuje niepewności pobierania próbek.

Znak "<" oznacza wynik poniżej dolnego zakresu pomiarowego metody.

Legenda stosowanych oznaczeń:

Q oznaczenie metody akredytowanej zgodnie z zakresem akredytacji AB 811

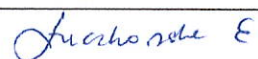
4) Informacja o niezgodności z metodą referencyjną lub innym wymaganiem prawnym

5) wartości NDS zgodnie z Rozporządzeniem Ministra Gospodarki Morskiej i Żeglugi Śródlądowej z dnia 11 października 2019 r. w sprawie klasyfikacji stanu ekologicznego, potencjału ekologicznego i stanu chemicznego oraz sposobu klasyfikacji stanu jednolitych części wód powierzchniowych a także środowiskowych norm jakości dla substancji priorytetowych (Dz. U. z 2019 r. poz. 2149).

6) metoda nieakredytowana objęta systemem zarządzania zgodnym z normą PN-EN ISO/IEC 17025:2018-02

Uwagi i dodatkowe ustalenia: * - numer podany w nawiasie oznacza kod próbki nadany w Laboratorium „Czajka”.

Osoba autoryzująca: obszar analiz chemicznych –Elżbieta Luczkowska-Lenarczyk, starszy specjalista



²⁾ Analizy wykonane przez Laboratorium „Południe”, ul. Syta 190/192, 02-987 Warszawa, tel.: (22) 445 66 01

Lp.	Oznaczana cecha	Jednostka	Metoda	1) 4)	Wyniki ± niepewność				
					5298 (4052)*	5299 (4053)*	5300 (4054)*	5301 (4055)*	1)5)*
1	Indeks oleju mineralnego (węglowodory ropopochodne)	mg/l	Q PN-EN ISO 9377-2:2003	-	<0,10	<0,10	<0,10	<0,10	---
2	Fosfor ogólny	mg/l	Q PB-ZLA-OC-12 wyd.01 z dnia 02.03.2020 Test Merck nr 1.14543.0001 Test Merck nr 1.14729.0001	-	0,119	0,143	0,140	0,127	≤ 0,30
3	Surfaktanty anionowe (detergenty anionowe)	mg/l	Q PB-LCP-OC-14 wyd. 06 z dnia 28.01.2016 test Merck nr 1.02552.0001	-	0,111	0,109	0,174	0,128	---
4	Indeks fenolowy	mg/l	Q PB-LCP-OC-43 wyd. 03 z dnia 30.12.2014 test Merck nr 1.00856.0001	-	<0,010	< 0,010	< 0,010	< 0,010	---
5	Chemiczne Zapotrzebowanie Tlenu (ChZT-Cr)	mg/l O ₂	Q PN-ISO 15705:2005	-	14,0	24,1	17,7	16,0	≤ 30,0
6	Substancje ekstrahujące się eterem naftowym (Ekstrakt eterowy)	mg/l	Q PN-86/C-04573/01	-	<5,0	<5,0	<5,0	<5,0	---

W przypadku, gdy ma to znaczenie dla miarodajności wyników badania lub ich zastosowania, lub gdy niepewność ma znaczenie dla zgodności z wyspecyfikowanymi wartościami granicznymi, przy wyniku podana jest niepewność rozszerzona dla k=2 przy poziomie ufności 95%. W przypadku próbek pobieranych przez Klienta podana niepewność wyniku nie obejmuje niepewności pobierania próbek. Znak "<" oznacza wynik poniżej dolnego zakresu pomiarowego metody.

Legenda stosowanych oznaczeń:


Q oznaczenie metody akredytowanej zgodnie z zakresem akredytacji AB 811

4) Informacja o niezgodności z metodą referencyjną lub innym wymaganiem prawnym.

5) wartości NDS zgodnie z Rozporządzeniem Ministra Gospodarki Morskiej i Żeglugi Śródlądowej z dnia 11 października 2019 r. w sprawie klasyfikacji stanu ekologicznego, potencjału ekologicznego i stanu chemicznego oraz sposobu klasyfikacji stanu jednolitych części wód powierzchniowych a także środowiskowych norm jakości dla substancji priorytetowych (Dz. U. z 2019 r. poz. 2149).

Uwagi i dodatkowe ustalenia

* - Numer podany w nawiasie oznacza kod próbki nadany w Laboratorium „Południe”.

Osoba autoryzująca: obszar analiz chemicznych – Magdalena Grabarczyk, specjalista - 

2) Analizy wykonane przez: Laboratorium „Wieliszew”, ul. 600-lecia 20,05-135 Wieliszew tel.:(22) 445 85 03

Lp	Oznaczana cecha	Jednostka	Metoda	1) 4)	Wyniki ± niepewność				1)5)
					5298	5299	5300	5301	
1	Temperatura	°C	Q PN-77/C-04584	N	5,1	2,6	3,1	3,3	≤24,0
2	Mętność	NTU	Q PN-EN ISO 7027-1:2016-09	-	18	7,3	10	8,0	---
3	Barwa	mg Pt/l	Q PB-LCW-OC-20 wyd. 08 25.01.2016 test HACH 8025	-	13,3	23,9	21,6	19,2	---
4	Zapach	-	Q PN-EN1622:2006	-	akceptowalny	Akceptowalny	akceptowalny	akceptowalny	---
	Liczba progowa zapachu	TON	Q PN-EN1622:2006	-	1	1	1	1	---
5	pH	-	Q PN-EN ISO10523:2012	-	7,9	7,9	8,0	8,0	7,5÷8,4
6	Azot amonowy	mg/l	Q PN-ISO 7150-1:2002	-	0,221	0,224	0,216	0,182	≤0,843
7	Azot azotynowy	mg/l	Q PN-EN 26777:1999	-	0,024	0,016	0,015	0,015	≤ 0,03
8	Azot azotanowy	mg/l	Q PN-EN ISO 10304-1:2009 +AC 2012	-	1,8	1,7	1,7	1,7	≤ 2,2
9	Fosforany (rozpuszczalne)	mg/l	Q PN-EN ISO 6878:2006 +Ap.1:2010 +Ap.2:2010	-	0,162±0,028	0,222±0,034	0,205±0,031	0,208±0,032	≤ 0,101
10	Mangan	mg/l	Q PN-92/C 04570/01	-	0,0684	0,0475	0,0424	0,0365	---
11	Przewodność elektryczna właściwa	µS/cm	Q PN-EN 27888:1999	-	913±63	616	706	807	≤850
12	Utlenialność (indeks nadmanganianowy)	mg/l O ₂	Q PN-EN ISO 8467:2001	-	4,5	6,9	6,5	5,8	≤12,0
13	Rozpuszczone związki organiczne 6)	m ⁻¹	PB- LCW-OC -18 wyd. 04 z dnia 09.04.2013	-	15,4	30,3	26,5	23,0	---
14	Ogólny węgiel organiczny (OWO)	mg/l	Q PN-EN 1484:1999	-	5,6	9,4	8,4	7,8	≤13,6
15	Chlorki	mg/l	Q PN-EN ISO 10304-4:2002	-	150±15	28	59	92±10	≤75,6
16	Siarczany	mg/l	Q PN-EN ISO 10304-1:2009 +AC 2012	-	60	38	43	49	≤71,5

W przypadku, gdy ma to znaczenie dla miarodajności wyników badania lub ich zastosowania, lub gdy niepewność ma znaczenie dla zgodności z wyspecyfikowanymi wartościami granicznymi, przy wyniku podana jest niepewność rozszerzona dla k=2 przy poziomie ufności 95%. W przypadku próbek pobieranych przez Klienta podana niepewność wyniku nie obejmuje niepewności pobierania próbek.
Znak "<" oznacza wynik poniżej dolnego zakresu pomiarowego metody.

Legenda stosowanych oznaczeń:

Q oznaczenie metody akredytowanej zgodnie z zakresem akredytacji AB 811

N-norma wycofana

4) Informacja o niezgodności z metodą referencyjną lub innym wymaganiem prawnym

5) wartości NDS zgodnie z Rozporządzeniem Ministra Gospodarki Morskiej i Żeglugi Śródlądowej z dnia 11 października 2019 r. w sprawie klasyfikacji stanu ekologicznego, potencjału ekologicznego i stanu chemicznego oraz sposobu klasyfikacji stanu jednolitych części wód powierzchniowych a także środowiskowych norm jakości dla substancji priorytetowych(Dz. U. z 2019 r. poz. 2149).

6) metoda nieakredytowana objęta systemem zarządzania zgodnym z normą PN-EN ISO/IEC 17025:2018-02

Uwagi i dodatkowe ustalenia:

próbki:

pr. 5298- zapach roślinny

pr. 5299 - zapach roślinny

pr. 5300 - zapach roślinny

pr. 5301 - zapach roślinny

Raport z badań nr LCW/W/910-20/373/2020

Strona 4 / stron 5

Załącznik PO-02/07 Wyd. 2 z dnia 02.03.2020

1) Wypełnić jeśli konieczne.


2) Liczbę tabel dostosować do potrzeb.

Wyniki następujących analiz zostaną przekazane raportem z dnia 25.12.2020 roku:

Biochemiczne zapotrzebowanie tlenu BZT₅,

Badania mikrobiologiczne.

Osoba autoryzująca: obszar analiz chemicznych - Anna Janicka, specjalista



KIEROWNIK LABORATORIUM
"WIELISZEW"



Katarzyna Kawalska-Hernik

Zatwierdził:

Koniec Raportu

Wyniki zamieszczone w Raporcie odnoszą się wyłącznie do badanych próbek.

Niniejszy raport z badań bez zgody Kierownika Zakładu nie może być powielany inaczej jak tylko w całości.

Klientowi przysługuje prawo do złożenia pisemnej reklamacji w terminie 14 dni od daty otrzymania niniejszego „Raportu z badań”.