

Raport z badań nr LCF/W/910-19/248/2020 z dnia 12.12.2020

Klient: **MPWiK w m.st. Warszawie Spółka Akcyjna**

Pion Wody, Dział Technologii Wody

Pl. Starynkiewicza 5

02-015 Warszawa

Data pobrania / przyjęcia próbki(ek): 12.12.2020 / 12.12.2020

Data rozpoczęcia / zakończenia badań: 12.12.2020 / 12.12.2020

Podstawa wykonania badań: zlecenie nr DTW/00001 z dnia 31.08.2020

Próbkobiorca: Zakład Laboratoriów, Laboratorium „Filtry” – Krystian Nowak

Metoda pobierania: wg PN-EN ISO 5667-6:2016-12 Q

Protokół pobierania Nr: Z-389/LCF/2020 z dnia 12.12.2020

Lp.	Identyfikacja próbki		Rodzaj próbki	Miejsce pobrania / Punkt pobrania	Godzina / czas pobierania	Ocena próbki w chwili przyjęcia
	1) 3)	kod próbki				
1	W-A	W-A	woda powierzchniowa	Warszawa ul. Brukselska 21, rzeka Wisła Współrzędne: N52°13'17" E21°3'24"	07:00/ -	bez zastrzeżeń
2	7	3716	woda powierzchniowa	Rzeka Wisła, 100m przed wylotem kolektora przy ul. Farysa, próbka pobrana z lewego brzegu Współrzędne: N52°18'24" E20°56'58"	08:02/ -	bez zastrzeżeń
3	1	3717	woda powierzchniowa	Rzeka Wisła, punkt wyznaczony przez WIOŚ 500m za wylotem z kolektora przy ul. Farysa, próbka pobrana z lewego brzegu Współrzędne: N52°18'37" E20°56'38"	08:11/ -	bez zastrzeżeń
4	2	3718	woda powierzchniowa	Rzeka Wisła, 500m za wylotem z kolektora przy ul. Farysa, próbka pobrana z nurtu rzeki przy lewym brzegu Współrzędne: N52°18'37" E20°56'40"	08:15/ -	bez zastrzeżeń
5	3	3719	woda powierzchniowa	Rzeka Wisła, 500m za wylotem z kolektora przy ul. Farysa, próbka pobrana w środku nurtu rzeki Współrzędne: N52°18'39" E20°56'45"	08:19/ -	bez zastrzeżeń
6	4	3720	woda powierzchniowa	Rzeka Wisła, 500m za wylotem z kolektora przy ul. Farysa, próbka pobrana z nurtu rzeki przy prawym brzegu Współrzędne: N52°18'42" E20°56'50"	08:25/ -	bez zastrzeżeń
7	5	3721	woda powierzchniowa	Rzeka Wisła, 2500m za wylotem z kolektora przy ul. Farysa, próbka pobrana w środku nurtu rzeki Współrzędne: N52°19'13" E20°55'51"	08:32/ -	bez zastrzeżeń
8	6	3722	woda powierzchniowa	Rzeka Wisła, 500m za zrzutem ścieków oczyszczonych z Zakładu „Czajka” (ZCZ) (zrzut na wysokości 527 km i 400m) Współrzędne: N52°20'48" E20°55'19"	08:40/ -	bez zastrzeżeń

3) oznakowanie pojemnika

Liczba egzemplarzy Raportu dla Klienta: 1

a/a: LCF

2) Analizy wykonane przez: Laboratorium „Czajka”, ul. Czajki 4/6, 03-054 Warszawa, tel.: (22) 445 81 51

Lp.	Oznaczana cecha	Jednostka	Metoda	1) 4)	Wyniki ± niepewność				1) 5)
					W-A (3858)*	3716 (3859)*	3717 (3860)*	3718 (3861)*	
1.	Chemiczne Zapotrzebowanie Tlenu (ChZT-Cr)	mg/l O ₂	Q PN-ISO 15705:2005	-	15,3	29,3±5,3	16,4	14,0	≤ 30,0
2.	Miedź	mg/l	Q PN-EN ISO 11885:2009 I-LCC-OC-16 wyd.02 z dnia 01.10.2013	-	<0,050	0,056	<0,050	<0,050	---
3.	Ołów	mg/l	Q PN-EN ISO 11885:2009 I-LCC-OC-16 wyd.02 z dnia 01.10.2013	-	<0,100	<0,100	<0,100	<0,100	---
4.	Nikiel	mg/l	Q PN-EN ISO 11885:2009 I-LCC-OC-16 wyd.02 z dnia 01.10.2013	-	<0,050	<0,050	<0,050	<0,050	---
5.	Kadm	mg/l	Q PN-EN ISO 11885:2009 I-LCC-OC-16 wyd.02 z dnia 01.10.2013	-	<0,010	<0,010	<0,010	<0,010	---
6.	Cynk	mg/l	Q PN-EN ISO 11885:2009 I-LCC-OC-16 wyd.02 z dnia 01.10.2013	-	<0,050	0,054	<0,050	<0,050	---
7.	Chrom	mg/l	Q PN-EN ISO 11885:2009 I-LCC-OC-16 wyd.02 z dnia 01.10.2013	-	<0,050	<0,050	<0,050	<0,050	---
8.	Chrom (VI)	mg/l	Q PB-LCC-OC-08 wyd. 01 z dnia 01.10.2013 test Merck 1.14758.0001	-	<0,050	<0,050	<0,050	<0,050	---
9.	Cyjanki wolne	mg/l	Q PB-LCC-OC-27 wyd. 02 z dnia 01.10.2013 test Merck 1.09701.0001	-	<0,005	<0,005	<0,005	<0,005	---
10.	Cyjanki ogólne	mg/l	Q PB-LCC-OC-27 wyd. 02 z dnia 01.10.2013 test Merck 1.09701.0001	-	0,007	0,016	0,006	0,005	---
11.	Cyjanki związane	mg/l	Q I-LCC-OC-35 wyd. 02 z dnia 01.10.2013	-	0,007	0,016	0,006	0,005	---
12.	Zawiesiny	mg/l	Q PN-EN 872:2007 + Ap1:2007	-	12	210±32	20	16	≤ 30,8
13.	Zawiesiny mineralne ⁶⁾	mg/l	Q PB-LCC-OC-22 wyd. 02 z dnia 01.10.2013	-	8,6	180	15	11	---
14.	Rtęć	mg/l	Q PB-LCC-OC-11 wyd. 04 z dnia 25.01.2016	-	<0,0030	<0,0030	<0,0030	<0,0030	---
15.	Sucha pozostałość	mg/l	Q PB-LCC-OC-16 wyd. 02 z dnia 01.10.2013	-	457	599	439	414	---
16.	Tlen rozpuszczony	mg/l	Q PN-EN 5814:2013-04	-	11,3	11,3	11,4	11,6	≥ 7,4
17.	Pozostałość po prażeniu (substancje mineralne) ⁶⁾	mg/l	Q PB-LCC-OC-18 wyd.02 z dnia 01.10.2013	-	347	454	333	307	---
18.	Azot Kjeldahla	mg/l	Q PN-EN 25663:2001	-	<2,00	<2,00	<2,00	<2,00	≤ 2,0

Lp.	Oznaczana cecha	Jednostka	Metoda	1) 4)	Wyniki ± niepewność				1) 5)
					3719 (3862)*	3720 (3863)*	3721 (3864)*	3722 (3865)*	
1.	Chemiczne Zapotrzebowanie Tlenu (ChZT-Cr)	mg/l O ₂	Q PN-ISO 15705:2005	-	11,4	10,1	11,9	12,4	≤ 30,0
2.	Miedź	mg/l	Q PN-EN ISO 11885:2009 I-LCC-OC-16 wyd.02 z dnia 01.10.2013	-	<0,050	<0,050	<0,050	0,057	---
3.	Ołów	mg/l	Q PN-EN ISO 11885:2009 I-LCC-OC-16 wyd.02 z dnia 01.10.2013	-	<0,100	<0,100	<0,100	<0,100	---
4.	Nikiel	mg/l	Q PN-EN ISO 11885:2009 I-LCC-OC-16 wyd.02 z dnia 01.10.2013	-	<0,050	<0,050	<0,050	<0,050	---
5.	Kadm	mg/l	Q PN-EN ISO 11885:2009 I-LCC-OC-16 wyd.02 z dnia 01.10.2013	-	<0,010	<0,010	<0,010	<0,010	---
6.	Cynk	mg/l	Q PN-EN ISO 11885:2009 I-LCC-OC-16 wyd.02 z dnia 01.10.2013	-	<0,050	<0,050	<0,050	<0,050	---
7.	Chrom	mg/l	Q PN-EN ISO 11885:2009 I-LCC-OC-16 wyd.02 z dnia 01.10.2013	-	<0,050	<0,050	<0,050	<0,050	---
8.	Chrom (VI)	mg/l	Q PB-LCC-OC-08 wyd. 01 z dnia 01.10.2013 test Merck 1.14758.0001	-	<0,050	<0,050	<0,050	<0,050	---
9.	Cyjanki wolne	mg/l	Q PB-LCC-OC-27 wyd. 02 z dnia 01.10.2013 test Merck 1.09701.0001	-	<0,005	<0,005	<0,005	<0,005	---
10.	Cyjanki ogólne	mg/l	Q PB-LCC-OC-27 wyd. 02 z dnia 01.10.2013 test Merck 1.09701.0001	-	0,005	<0,005	0,005	0,005	---
11.	Cyjanki związane	mg/l	Q I-LCC-OC-35 wyd. 02 z dnia 01.10.2013	-	0,005	<0,005	0,005	0,005	---
12.	Zawiesiny	mg/l	Q PN-EN 872:2007 + Ap1:2007	-	20	12	14	15	≤ 30,8
13.	Zawiesiny mineralne ⁶⁾	mg/l	Q PB-LCC-OC-22 wyd. 02 z dnia 01.10.2013	-	9,8	8,2	10	11	---
14.	Rtęć	mg/l	Q PB-LCC-OC-11 wyd. 04 z dnia 25.01.2016	-	<0,0030	<0,0030	<0,0030	<0,0030	---
15.	Sucha pozostałość	mg/l	Q PB-LCC-OC-16 wyd. 02 z dnia 01.10.2013	-	500	554	461	521	---
16.	Tlen rozpuszczony	mg/l	Q PN-EN 5814:2013-04	-	11,6	11,7	11,6	11,7	≥ 7,4
17.	Pozostałość po prażeniu (substancje mineralne) ⁶⁾	mg/l	Q PB-LCC-OC-18 wyd.02 z dnia 01.10.2013	-	390	449	345	414	---
18.	Azot Kjeldahla	mg/l	Q PN-EN 25663:2001	-	<2,00	<2,00	<2,00	<2,00	≤ 2,0

W przypadku, gdy ma to znaczenie dla miarodajności wyników badania lub ich zastosowania, lub gdy niepewność ma znaczenie dla zgodności z wyspecyfikowanymi wartościami granicznymi, przy wyniku podana jest niepewność rozszerzona dla k=2 przy poziomie ufności 95%. W przypadku próbek pobieranych przez Klienta podana niepewność wyniku nie obejmuje niepewności pobierania próbek.

Znak "<" oznacza wynik poniżej dolnego zakresu pomiarowego metody.

Legenda stosowanych oznaczeń:

Q oznaczenie metody akredytowanej zgodnie z zakresem akredytacji AB 811

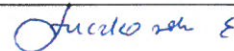
4) Informacja o niezgodności z metodą referencyjną lub innym wymaganiem prawnym.

5) wartości NDS (zgodnie z Rozporządzeniem Ministra Gospodarki Morskiej i Żeglugi Śródlądowej z dnia 11 października 2019r. w sprawie klasyfikacji stanu ekologicznego, potencjału ekologicznego i stanu chemicznego oraz sposobu klasyfikacji stanu jednolitych części wód powierzchniowych, a także środowiskowych norm jakości dla substancji priorytetowych (Dz. U. z dnia 7 listopada 2019 r. poz. 2149)

6) metoda nieakredytowana objęta systemem zarządzania zgodnym z normą PN-EN ISO/IEC 17025:2018-02

Uwagi i dodatkowe ustalenia: *) -numer podany w nawiasie oznacza kod próbki nadany w Laboratorium „Czajka”.

Osoba autoryzująca: obszar analiz chemicznych – Elżbieta Łuczowska-Lenarczyk, starszy specjalista



²⁾ Analizy wykonane przez: Laboratorium „Południe”, ul. Syta 190/192, 02-087 Warszawa, tel.: (22) 445 66 01

Lp.	Oznaczana cecha	Jednostka	Metoda	1) 4)	Wyniki ± niepewność								1) 5)	
					W-A (3931)*	3716 (3932)*	3717 (3933)*	3718 (3934)*	3719 (3935)*	3720 (3936)*	3721 (3937)*	3722 (3938)*		
1.	Ogólny Węgiel Organiczny (OWO)	mg/l	Q	PN-EN 1484:1999	-	5,2	6,0	5,8	5,1	5,1	5,1	5,4	5,1	≤ 13,6
2.	Indeks oleju mineralnego (węglowodory ropopochodne)	mg/l	Q	PN-EN ISO 9377-2:2003	-	<0,10	<0,10	<0,10	<0,10	<0,10	<0,10	<0,10	<0,10	-
3.	Surfaktanty anionowe (detergenty anionowe)	mg/l	Q	PB-LCP-OC-14 wyd. 06 z dnia 28.01.2016 test Merck nr 1.02552.0001	-	0,142	0,224	0,131	0,070	0,105	0,091	0,252	0,226	-
4.	Indeks fenolowy	mg/l	Q	PB-LCP-OC-43 wyd. 03 z dnia 30.12.2014 test Merck nr 1.00856.0001	-	<0,010	<0,010	<0,010	<0,010	<0,010	<0,010	<0,010	<0,010	-
5.	Fosforany (rozpuszczalne)	mg/l P	Q	PB-ZLA-OC-07 wyd. 01 z dnia 07.02.2020 test Merck nr 1.14848.0001	-	0,091± 0,033	0,105 ±0,038	0,141± 0,051	0,098± 0,036	0,111± 0,040	0,089± 0,032	0,081± 0,029	0,076± 0,028	≤ 0,101
6.	Fosfor ogólny	mg/l	Q	PB-ZLA-OC-12 wyd. 01 z dnia 02.03.2020 test Merck nr 1.14543.0001 1.14729.0001	-	0,121	0,480± 0,122	0,219	0,164	0,150	0,122	0,145	0,132	≤ 0,30
7.	Substancje ekstrahujące się eterem naftowym (Ekstrakt eterowy)	mg/l	Q	PN-86/C-04573/01	-	<5,0	<5,0	<5,0	<5,0	<5,0	<5,0	<5,0	<5,0	-

W przypadku, gdy ma to znaczenie dla miarodajności wyników badania lub ich zastosowania, lub gdy niepewność ma znaczenie dla zgodności z wyspecyfikowanymi wartościami granicznymi, przy wyniku podana jest niepewność rozszerzona dla $k=2$ przy poziomie ufności 95%. W przypadku próbek pobieranych przez Klienta podana niepewność wyniku nie obejmuje niepewności pobierania próbek. Znak "<" oznacza wynik poniżej dolnego zakresu pomiarowego metody.

Legenda stosowanych oznaczeń:

Q oznaczenie metody akredytowanej zgodnie z zakresem akredytacji AB 811

4) Informacja o niezgodności z metodą referencyjną lub innym wymaganiami prawnymi.

5) wartość NDS zgodnie z Rozporządzeniem Ministra Gospodarki Morskiej i Żeglugi Śródlądowej w sprawie klasyfikacji stanu ekologicznego, potencjału ekologicznego i stanu chemicznego oraz sposobu klasyfikacji stanu jednolitych części wód powierzchniowych, a także środowiskowych norm jakości dla substancji priorytetowych z dnia 11.10.2019 roku (Dz. U. 2019, poz. 2149).

Uwagi i dodatkowe ustalenia: *) -numer podany w nawiasie oznacza kod próbki nadany w Laboratorium „Południe”.

Osoba autoryzująca: obszar analiz chemicznych – Magdalena Grabarczyk, specjalista - 

2) Analizy wykonane przez: Laboratorium „Filtry”, ul. Koszykowa 81 02-012 Warszawa, tel.: (22) 445-58-21

Lp.	Oznaczana cecha	Jednostka	Metoda	1) 4)	Wyniki ± niepewność								1)5)
					W-A	3716	3717	3718	3719	3720	3721	3722	
1.	Temperatura (pomiar w terenie)	°C	Q PN-77/C-04584	N	3,1	3,2	3,1	3,1	3,0	3,1	3,1	3,0	≤ 24
2.	Barwa	mg/l Pt	Q PB-LCF-OC-23 wyd. 02.25.03.2013 test Metoda Hach nr 8025	-	13	13	13	14	15	15	15	15	-
3.	Mętność	NTU	Q PN-EN ISO 7027-1:2016-09	-	11	28	14	12	12	11	11	13	-
4.	pH	-	Q PN-EN-ISO 10523:2012	-	8,1	8,0	8,1	8,1	8,1	8,1	8,1	8,1	7,5-8,4
5.	Przewodność elektryczna wł. (25°C)	µS/cm	Q PN-EN 27888:1999	-	904 ± 27	926 ± 28	910 ± 27	906 ± 27	899 ± 27	894 ± 27	901 ± 27	901 ± 27	≤ 850
6.	Żelazo ogólne	mg/l	Q PN-ISO 6332:2001	-	0,70	1,4	1,1	0,74	0,72	0,68	0,73	0,73	-
7.	Mangan	mg/l	Q PN-92/C-04570/01	N	0,066	0,16	0,14	0,068	0,064	0,061	0,063	0,063	-
8.	Zapach	-	Q PN-EN 1622:2006	-	Akceptowalny	Akceptowalny	Akceptowalny	Akceptowalny	Akceptowalny	Akceptowalny	Akceptowalny	Akceptowalny	-
	Liczba progowa zapachu	TON	Q PN-EN 1622:2006	-	2	2	2	2	2	2	2	2	-
9.	Utlenialność (indeks nadmanganianowy)	mg/l	Q PN-EN ISO 8467:2001	-	4,2	5,3	5,0	4,0	4,1	4,1	4,2	4,3	≤ 12
10.	Rozpuszczone związki organiczne (UV)	m ⁻¹	Q PN-84/C-04572	N	15,3	15,8	15,8	15,3	15,2	15,4	15,4	15,6	-
11.	Chlorki	mg/l	Q PN-ISO 9297:1994	-	126 ± 6	126 ± 6	122 ± 6	123 ± 6	122 ± 6	121 ± 6	123 ± 6	122 ± 6	≤ 75,6
12.	Azot amonowy	mg/l	Q PB-ZLA-01 wyd. 01 z dnia 06.03.2018 Test Merck 1.14752.0001	-	0,26	0,36	0,35	0,26	0,28	0,28	0,29	0,29	≤ 0,843
13.	Azot azotanowy	mg/l	Q PN-EN 26777:1999	-	0,016	0,018	0,018	0,018	0,017	0,019	0,018	0,018	≤ 0,03
14.	Azot azotanowy	mg/l	Q PN-EN ISO 10304-1:2009+AC 2012	-	1,76	1,76	1,76	1,76	1,76	1,76	1,76	1,76	-
15.	Siarczany	mg/l	Q PN-EN ISO 10304-1:2009+AC 2012	-	63 ± 9	64 ± 10	64 ± 10	63 ± 9	63 ± 9	63 ± 9	63 ± 9	63 ± 9	≤ 71,5

W przypadku, gdy ma to znaczenie dla miarodajności wyników badania lub ich zastosowania, lub gdy niepewność ma znaczenie dla zgodności z wyspecyfikowanymi wartościami granicznymi, przy wyniku podana jest niepewność rozszerzona dla k=2 przy poziomie ufności 95%. W przypadku próbek pobieranych przez Klienta podana niepewność wyniku nie obejmuje niepewności pobierania próbek.

Znak "<" oznacza wynik poniżej dolnego zakresu pomiarowego metody.

Legenda stosowanych oznaczeń:

N-norma wycofana

Q oznaczenie metody akredytowanej zgodnie z zakresem akredytacji AB 811

4) Informacja o niezgodności z metodą referencyjną lub innym wymaganiem prawnym.

5) wartość NDS zgodnie z Rozporządzeniem Ministra Gospodarki Morskiej i Żeglugi Śródlądowej w sprawie klasyfikacji stanu ekologicznego, potencjału ekologicznego i stanu chemicznego oraz sposobu klasyfikacji stanu jednolitych części wód powierzchniowych, a także środowiskowych norm jakości dla substancji priorytetowych z dnia 11.10.2019 roku (Dz. U. 2019, poz. 2149).


Uwagi i dodatkowe ustalenia:

próbki – W-A, 3716, 3717, 3718, 3719, 3720, 3721, 3722 – zapach roślinny

Wyniki następujących analiz zostaną przekazane raportem do dnia 18.12.2020 roku:


Biochemiczne zapotrzebowanie tlenu BZT₅,
Badania mikrobiologiczne.

Osoba autoryzująca: obszar analiz chemicznych – Izabela Domino, zastępca kierownika laboratorium



Zatwierdził

P.O. ZASTĘPCA KIEROWNIKA
ZAKŁADU LABORATORIÓW



Monika Chojnacka

Koniec Raportu

Wyniki zamieszczone w Raporcie odnoszą się wyłącznie do badanych próbek.

Niniejszy raport z badań bez zgody Kierownika Zakładu nie może być powielany inaczej jak tylko w całości.

Klientowi przysługuje prawo do złożenia pisemnej reklamacji w terminie 14 dni od daty otrzymania niniejszego „Raportu z badań”.