

## Raport z badań nr LCW/W/910-20/114/2020 z dnia 30.09.2020r.

Klient: MPWiK w m.st. Warszawie Spółka Akcyjna

Pion Wody, Dział Technologii Wody

Pl. Starynkiewicza 5

02-015 Warszawa

Data pobrania / przyjęcia próbek(ek): 30.09.2020 r. / 30.09.2020 r.

Data rozpoczęcia / zakończenia badań: 30.09.2020 r. / 30.09.2020 r.

Podstawa wykonania badań: Zlecenie nr DTW/00002 z dnia 31.08.2020

Próbkobiorca: Zakład Laboratoriów – Laboratorium „Wieliszew”- Małgorzata Bibkin

Metoda pobierania: wg PN-EN ISO 5667-6:2016-12 Q

Protokół pobierania Nr: Z-516/LCW/2020 z dnia 30.09.2020 r.

Lp.	Identyfikacja próbki		Rodzaj próbki	Miejsce pobrania / Punkt pobrania	Godzina / czas pobierania	Ocena próbki w chwili przyjęcia
	1) 3)	kod próbki				
1	1	3678	Woda powierzchniowa	Kazuń Nowy, Wisła, Zabytkowy Most im. Józefa Piłsudskiego, próbka pobrana z brzegu Współrzędne: N52°25'39" E20°41'36"	09:20/-	bez zastrzeżeń
2	2	3679	Woda powierzchniowa	Zakroczym, po ujściu Narwi do Wisły / Plaża, próbka pobrana z brzegu Współrzędne: N52°43'03" E20°59'36"	09:00/-	bez zastrzeżeń
3	3	3680	Woda powierzchniowa	Czerwińsk nad Wisłą, Bulwar Wiślany, próbka pobrana z pomostu Współrzędne: N52°39'35" E20°31'07"	08:30/-	bez zastrzeżeń
4	4	3681	Woda powierzchniowa	Wyszogród, przed ujściem Bzury do Wisły / Skarpa, próbka pobrana z brzegu Współrzędne: N52°23'11" E20°11'56"	07:50/-	bez zastrzeżeń
5	5	3682	Woda powierzchniowa	(Ok. Wyszogrodu) Drwały, po ujściu Bzury do Wisły / Skarpa, próbka pobrana z brzegu Współrzędne: N52°38'59" E20°10'47"	07:30/-	bez zastrzeżeń
6	6	3683	Woda powierzchniowa	Zakrzewo Kościelne, Wisła / Plaża, Próbka pobrana z brzegu Współrzędne: N52°43'14" E19°96'31"	07:10/-	bez zastrzeżeń
7	7	3684	Woda powierzchniowa	Płock (przed ujściem wody), Wisła / Podjazd betonowy, próbka pobrana z brzegu Współrzędne: N52°31'09" E19°44'12"	06:30/-	bez zastrzeżeń

3) oznakowanie pojemnika

Liczba egzemplarzy Raportu dla Klienta: 1  
a/a LCW

<sup>2)</sup> Analizy wykonane przez: Laboratorium Czajka, ul. Czajki 4/6, 03-054 Warszawa, tel.: (22) 445 81 51

Lp.	Oznaczana cecha	Jednostka	Metoda	1) 4)	Wyniki ± niepewność						10)	
					3678 (2433)*	3679 (2434)*	3680 (2435)*	3681 (2436)*	3682 (2437)*	3683 (2438)*		3684 (2439)*
1.	Miedź	mg/l	Q PN-EN ISO 11885:2009 I-LCC-OC-16 wyd.02 z dnia 01.10.2013	-	<0,050	<0,050	<0,050	<0,050	<0,050	<0,050	<0,050	---
2.	Ołów	mg/l	Q PN-EN ISO 11885:2009 I-LCC-OC-16 wyd.02 z dnia 01.10.2013	-	<0,100	<0,100	<0,100	<0,100	<0,100	<0,100	<0,100	---
3.	Nikiel	mg/l	Q PN-EN ISO 11885:2009 I-LCC-OC-16 wyd.02 z dnia 01.10.2013	-	<0,050	<0,050	<0,050	<0,050	<0,050	<0,050	<0,050	---
4.	Kadm	mg/l	Q PN-EN ISO 11885:2009 I-LCC-OC-16 wyd.02 z dnia 01.10.2013	-	<0,010	<0,010	<0,010	<0,010	<0,010	<0,010	<0,010	---
5.	Cynk	mg/l	Q PN-EN ISO 11885:2009 I-LCC-OC-16 wyd.02 z dnia 01.10.2013	-	<0,050	<0,050	<0,050	<0,050	<0,050	<0,050	<0,050	---
6.	Chrom	mg/l	Q PN-EN ISO 11885:2009 I-LCC-OC-16 wyd.02 z dnia 01.10.2013	-	<0,050	<0,050	<0,050	<0,050	<0,050	<0,050	<0,050	---
7.	Zelazo	mg/l	Q PN-EN ISO 11885:2009 I-LCC-OC-16 wyd.02 z dnia 01.10.2013	-	0,290	0,292	0,251	0,282	0,300	0,232	0,215	---
8.	Chrom (VI)	mg/l	Q PB-LCC-OC-08 wyd. 01 z dnia 01.10.2013 test Merck 1.14758.0001	-	<0,050	<0,050	<0,050	<0,050	<0,050	<0,050	<0,050	---
9.	Cyjanki wolne	mg/l	Q PB-LCC-OC-27 wyd. 02 z dnia 01.10.2013 test Merck 1.09701.0001	-	<0,005	<0,005	<0,005	<0,005	<0,005	<0,005	<0,005	---
10.	Cyjanki ogólne	mg/l	Q PB-LCC-OC-27 wyd. 02 z dnia 01.10.2013 test Merck 1.09701.0001	-	<0,005	<0,005	<0,005	0,006	0,006	0,005	<0,005	---
11.	Cyjanki związane	mg/l	Q I-LCC-OC-35 wyd. 02 z dnia 01.10.2013	-	<0,005	<0,005	<0,005	0,006	0,006	0,005	<0,005	---
12.	Zawiesiny	mg/l	Q PN-EN 872:2007 + Ap1:2007	-	18	20	32±5	26	33±5	31±5	25	430
13.	Zawiesiny mineralne <sup>6)</sup>	mg/l	Q PB-LCC-OC-22 wyd. 02 z dnia 01.10.2013	-	9,2	8,4	16	14	22	12	9,6	---
14.	Rięć	mg/l	Q PB-LCC-OC-11 wyd. 04 z dnia 25.01.2016	-	<0,0030	<0,0030	<0,0030	<0,0030	<0,0030	<0,0030	<0,0030	---
15.	Tlen rozpuszczony	mg/l	Q PN-EN 5814:2013-04	-	11,0	7,8	8,0	8,3	8,4	8,0	8,6	27,4
16.	Sucha pozostałość	mg/l	Q PB-LCC-OC-16 wyd. 02 z dnia 01.10.2013	-	351	311	387	411	437	389	399	---
17.	Azot Kjeldahla	mg/l	Q PN-EN 25663:2001	-	<2,00	<2,00	<2,00	<2,00	<2,00	<2,00	<2,00	22,0
18.	Substancje ekstrahujące się	mg/l	Q PB-LCC-OC-13 wyd. 01 z dnia 01.10.2013	-	<10	<10	<10	<10	<10	<10	<10	---
19.	Pozostałość po prazaniu (substancje mineralne) <sup>6)</sup>	mg/l	Q PB-LCC-OC-18 wyd.02 z dnia 01.10.2013	-	285	186	298	311	332	303	287	---

W przypadku, gdy ma to znaczenie dla miarodajności wyników badania lub ich zastosowania, lub gdy niepewność ma znaczenie dla zgodności z wyspecyfikowanymi wartościami granicznymi, przy wyniku podana jest niepewność rozszerzona dla k=2 przy poziomie ufności 95%. W przypadku próbek pobieranych przez Klienta podana niepewność wyniku nie obejmuje niepewności pobierania próbek.

Znak "<" oznacza wynik poniżej dolnego zakresu pomiarowego metody.

Legenda stosowanych oznaczeń:

Q oznaczenie metody akredytowanej zgodnie z zakresem akredytacji AB 811

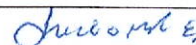
4) Informacja o niezgodności z metodą referencyjną lub innym wymaganiem prawnym

5) wartości NDS zgodnie z Rozporządzeniem Ministra Gospodarki Morskiej i Żeglugi Śródlądowej z dnia 11 października 2019 r. w sprawie klasyfikacji stanu ekologicznego, potencjału ekologicznego i stanu chemicznego oraz sposobu klasyfikacji stanu jednolitych części wód powierzchniowych a także środowiskowych norm jakości dla substancji priorytetowych (Dz. U. z 2019 r. poz. 2149).

6) metoda nieakredytowana objęta systemem zarządzania zgodnym z normą PN-EN ISO/IEC 17025:2018-02

Uwagi i dodatkowe ustalenia: \* - numer podany w nawiasie oznacza kod próbki nadany w Laboratorium „Czajka”.

Osoba autoryzująca: obszar analiz chemicznych – Elżbieta Luczkowska-Lenarczyk, starszy specjalista



Miejskie Przedsiębiorstwo Wodociągów i Kanalizacji w m. st. Warszawie Spółka Akcyjna  
Zakład Laboratoriów

ul. Koszykowa 81, 02-012 Warszawa, tel.: (22) 445 58 00, fax.: (22) 445 58 05, e-mail: zla@mpwik.com.pl

<sup>2)</sup> Analizy wykonane przez Laboratorium „Południe”, ul. Syta 190/192, 02-987 Warszawa, tel.: (22) 445 66 01

Lp.	Oznaczana cecha	Jednostka	Metoda	1) 4)	Wyniki ± niepewność								
					3678 (2478)*	3679 (2479)*	3680 (2480)*	3681 (2481)*	3682 (2482)*	3683 (2483)*	3684 (2484)*	1)5)*	
1	Indeks oleju mineralnego (węglowodory ropopochodne)	mg/l	Q PN-EN ISO 93772:2003	-	<0,10	<0,10	<0,10	<0,10	<0,10	<0,10	<0,10	<0,10	---
2	Fosfor ogólny	mg/l	Q PB-ZLA-OC-12 wyd.01 z dnia 02.03.2020 Test Merck nr 1.14543.0001 Test Merck nr 1.14729.0001	-	0,105	0,108	0,126	0,120	0,105	0,110	0,131	≤ 0,30	
3	Surfaktanty anionowe (detergenty anionowe)	mg/l	Q PB-LCP-OC-14 wyd. 06 z dnia 28.01.2016 test Merck nr 1.02552.0001	-	0,320	0,265	0,309	0,431	0,242	0,272	0,283	---	
4	Indeks fenolowy	mg/l	Q PB-LCP-OC-43 wyd. 03 z dnia 30.12.2014 test Merck nr 1.00856.0001	-	<0,010	<0,010	<0,010	<0,010	<0,010	<0,010	<0,010	<0,010	---
5	Chemiczne Zapotrzebowanie Tlenu (ChZT-Cr)	mg/l O <sub>2</sub>	Q PN-ISO 15705:2005	-	34,4 ±2,6	30,2 ±2,2	31,7 ±2,4	33,6 ±2,5	27,9 ±2,1	30,7 ±2,3	31,1 ±2,3	≤ 30,0	

W przypadku, gdy ma to znaczenie dla miarodajności wyników badania lub ich zastosowania, lub gdy niepewność ma znaczenie dla zgodności z wyspecyfikowanymi wartościami granicznymi, przy wyniku podana jest niepewność rozszerzona dla k=2 przy poziomie ufności 95%. W przypadku próbek pobieranych przez Klienta podana niepewność wyniku nie obejmuje niepewności pobierania próbek.  
Znak "<" oznacza wynik poniżej dolnego zakresu pomiarowego metody.

Legenda stosowanych oznaczeń:


Q oznaczenie metody akredytowanej zgodnie z zakresem akredytacji AB 811

4) Informacja o niezgodności z metodą referencyjną lub innym wymaganiem prawnym.

5) wartości NDS zgodnie z Rozporządzeniem Ministra Gospodarki Morskiej i Żeglugi Śródlądowej z dnia 11 października 2019 r. w sprawie klasyfikacji stanu ekologicznego, potencjału ekologicznego i stanu chemicznego oraz sposobu klasyfikacji stanu jednolitych części wód powierzchniowych a także środowiskowych norm jakości dla substancji priorytetowych(Dz. U. z 2019 r. poz. 2149).

Uwagi i dodatkowe ustalenia

\* - Numer podany w nawiasie oznacza kod próbki nadany w Laboratorium „Południe”.

Osoba autoryzująca: obszar analiz chemicznych – Magdalena Grabarczyk, specjalista - 

2) Analizy wykonane przez: Laboratorium „Wieliszew”, ul. 600-lecia 20,05-135 Wieliszew tel.: (22) 445 85 03

Lp	Oznaczana cecha	Jednostka	Metoda	1) 4)	Wyniki ± niepewność							1)5)
					3678	3679	3680	3681	3682	3683	3684	
1	Temperatura	°C	Q PN-77/C-04584	N	14,9	15,6	15,3	15,1	14,9	14,6	16,0	≤24,0
2	Mętność	NTU	Q PN-EN ISO 7027-1:2016-09	-	15	13	18	21	25	16	14	---
3	Barwa	mg PVI	Q PB-LCW-OC-20 wyd. 08.25.01.2016 test HACH 8025	-	26,2	29,0	22,3	21,4	26,8	19,0	19,3	---
4	Zapach	-	Q PN-EN1622:2006	-	akceptowalny	akceptowalny	akceptowalny	akceptowalny	akceptowalny	akceptowalny	akceptowalny	---
	Liczba progowa zapachu	TON	Q PN-EN1622:2006	-	2	2	1	1	1	1	1	---
5	pH	-	Q PN-EN ISO 10523:2012	-	7,8	7,8	8,0	8,0	8,0	8,1	8,1	7,5+8,4
6	Azot amonowy	mg/l	Q PN-ISO 7150-1:2002	-	0,208	0,210	0,109	0,134	0,093	0,069	0,063	≤0,843
7	Azot azotynowy	mg/l	Q PN-EN 26777:1999	-	0,021	0,018	0,013	0,012	0,012	0,010	0,009	≤ 0,03
8	Azot azotanowy	mg/l	Q PN-EN ISO 10304-1:2009 +AC 2012	-	0,22	0,23	0,15	0,13	<0,11	<0,11	<0,11	≤ 2,2
9	Fosforany (rozpuszczalne)	mg/l	Q PN-EN ISO 6878:2006 +Ap.1:2010 +Ap.2:2010	-	0,225±0,034	0,213±0,032	0,062	0,040	0,050	<0,040	<0,040	≤ 0,101
10	Mangan	mg/l	Q PN-92/C 04570/01	-	0,124	0,127	0,119	0,137	0,138	0,113	0,107	---
11	Przewodność elektryczna właściwa	µS/cm	Q PN-EN 27888:1999	-	571	570	653	670	688	680	678	≤850
12	Utlenialność (indeks nadmanganianowy)	mg/l O <sub>2</sub>	Q PN-EN ISO 8467:2001	-	9,1	9,4	8,8	8,8	8,7	7,5	7,2	≤12,0
13	Rozpuszczone związki organiczne 6)	m <sup>-1</sup>	Q PB- LCW-OC -18 wyd. 04 z dnia 09.04.2013	-	29,0	28,9	24,2	22,9	21,7	20,5	20,8	---
14	Ogólny węgiel organiczny (OWO)	mg/l	Q PN-EN 1484:1999	-	11,4	9,6	8,9	10,1	9,8	7,8	7,7	≤13,6
15	Chlorki	mg/l	Q PN-EN ISO 10304-4:2002	-	48	48	76±8	84±9	91±10	93±10	93±10	≤75,6
16	Siarczany	mg/l	Q PN-EN ISO 10304-1:2009 +AC 2012	-	38	37	43	45	45	46	46	≤71,5

W przypadku, gdy ma to znaczenie dla miarodajności wyników badania lub ich zastosowania, lub gdy niepewność ma znaczenie dla zgodności z wyspecyfikowanymi wartościami granicznymi, przy wyniku podana jest niepewność rozszerzona dla k=2 przy poziomie ufności 95%. W przypadku próbek pobieranych przez Klienta podana niepewność wyniku nie obejmuje niepewności pobierania próbek. Znak "<" oznacza wynik poniżej dolnego zakresu pomiarowego metody.

Legenda stosowanych oznaczeń:

Q oznaczenie metody akredytowanej zgodnie z zakresem akredytacji AB 811

N-norma wycofana

4) Informacja o niezgodności z metodą referencyjną lub innym wymaganiem prawnym

5) wartości NDS zgodnie z Rozporządzeniem Ministra Gospodarki Morskiej i Żeglugi Śródlądowej z dnia 11 października 2019 r. w sprawie klasyfikacji stanu ekologicznego, potencjału ekologicznego i stanu chemicznego oraz sposobu klasyfikacji stanu jednolitych części wód powierzchniowych a także środowiskowych norm jakości dla substancji priorytetowych (Dz. U. z 2019 r. poz. 2149).

6) metoda nieakredytowana objęta systemem zarządzania zgodnym z normą PN-EN ISO/IEC 17025:2018-02

Uwagi i dodatkowe ustalenia:

próbki:

pr. 3678 - zapach roślinny

pr. 3679 - zapach roślinny

pr. 3680 - zapach roślinny


pr. 3681 - zapach roślinny  
pr. 3682 - zapach roślinny  
pr. 3683 - zapach roślinny  
pr. 3684 - zapach roślinny

Wyniki następujących analiz zostaną przekazane raportem z dnia 05.10.2020 roku:

Biochemiczne zapotrzebowanie tlenu BZT<sub>5</sub>.

Badania mikrobiologiczne.

Osoba autoryzująca: obszar analiz chemicznych - Anna Janicka, specjalista



KIEROWNIK  
LABORATORIUM "Wieliszew"  
  
Katarzyna Kawalska-Hernik

Zatwierdził:

Koniec Raportu

Wyniki zamieszczone w Raporcie odnoszą się wyłącznie do badanych próbek.

Niniejszy raport z badań bez zgody Kierownika Zakładu nie może być powielany inaczej jak tylko w całości.

Klientowi przysługuje prawo do złożenia pisemnej reklamacji w terminie 14 dni od daty otrzymania niniejszego „Raportu z badań”.