

Raport z badań nr LCW/W/920-26/363/2019 z dnia 03.07.2020

Klient: **Zakład „Czajka” MPWiK w m. st. Warszawie Spółka Akcyjna**
ul. Czajki 4/6 03-054 Warszawa

Data pobrania / przyjęcia próbki(ek): 30.06.2020 r. / 30.06.2020 r.

Data rozpoczęcia / zakończenia badań: 30.06.2020 r. / 03.07.2020 r.

Podstawa wykonania badań: Zlecenie nr 08/00061 z dnia 15.11.2018 r.

Próbkobiorca: Zakład Laboratoriów – Wydział „Wieliszew”- Małgorzata Bibkin

Metoda pobierania: wg PN-EN ISO 5667-6:2016-12 **Q**

PN-EN ISO 19458:2007 z wył. p. 4.4.3, 4.4.4.1, 4.4.6 **Q**

Protokół pobierania** Nr: Z-280/LCW/2020 z dnia 30.06.2020 r.

Lp.	Identyfikacja próbki		Rodzaj próbki	Miejsce pobrania / Punkt pobrania	Godzina / czas pobierania	Ocena próbki w chwili przyjęcia
	1) 3)	kod próbki				
1	1	2089	Woda powierzchniowa, próbka jednorazowa, pobrana ręcznie z nurtu	Kazuń Nowy, Wisła, Zabytkowy Most im. Józefa Piłsudskiego/ Pobór z brzegu (N 52 25 39.0 E 20 41 36.0)	09:40/-	bez zastrzeżeń
2	6	2090	Woda powierzchniowa, próbka jednorazowa, pobrana ręcznie z nurtu	Zakrzewo Kościelne, Wisła/Plaża, pobór z brzegu (N 52 43 14.51 E19 96 31.76)	08:00/-	bez zastrzeżeń

3) oznakowanie pojemnika

Liczba egzemplarzy Raportu dla Klienta: 1
a/a LCW

2) Analizy wykonane przez: Wydział „Wieliszew”, ul. 600-lecia 20, tel.: 445-85-03

Lp	Oznaczana cecha	Jednostka	Metoda	1) 4)	Wyniki ± niepewność		Wartości dopuszczalne określone w przepisach ¹⁾⁵⁾
					2089	2090	
1	Temperatura	°C	Q PN-77/C-04584	N	22	21	≤24,0
2	Mętność	NTU	Q PN-EN ISO 7027-1:2016-09	-	59	19	-
3	Barwa	mg/l Pt	Q PB-LCW-OC-20 wyd. 08 z 25.01.2016	-	39,1	37,7	-
4	Zapach	-	Q PN-EN1622:2006	-	akceptowalny	akceptowalny	-
	Liczba progowa zapachu	TON	Q PN-EN1622:2006		2	2	-
5	pH	-	Q PN-EN ISO10523:2012	-	7,6	7,6	7,5÷8,4
6	Azot amonowy	mg/l	Q PN-ISO 7150-1:2002	-	0,171	0,094	≤0,843
7	Stężenie manganu	mg/l	Q PB- LCW-OC -24 wyd. 09 z dnia 25.01.2016	-	0,126	0,0569	-
8	Przewodność elektryczna właściwa	µS/cm	Q PN-EN 27888:1999	-	409	417	≤850
9	Utlenialność (indeks nadmanganianowy)	mg/l O2	Q PN-EN ISO 8467:2001	-	10,4	9,8	≤12,0
10	Rozpuszczone związki organiczne ⁶⁾	m-1	PB- LCW-OC -18 wyd. 04 z dnia 09.04.2013	-	29,8	30,1	-
11	Ogólny węgiel organiczny (OWO)	mg/l	Q PN-EN 1484:1999	-	9,3	9,0	≤13,6
12	Chlorki	mg/l	Q PN-EN ISO 10304-4:2002	-	27	23	≤75,6
13	Ogólna liczba kolonii mikroorganizmów w 22±2°C	jtk/1ml	Q PN-EN ISO 6222:2004	-	>30000	27000	-
14	Liczba bakterii grupy coli	NPL/100ml	Q PN-EN ISO 9308-2:2014-06	-	>24000	>24000	-
15	Liczba bakterii Escherichia coli	NPL/100ml	Q PN-EN ISO 9308-2:2014-06	-	20000	230	-
16	Liczba Enterokoków	NPL/100ml	Q PB-LCW-OB-15 wyd.02 z 09.04.2013	-	>2400	>2400	-

1) Wypełnić jeśli konieczne.

2) Liczbę tabel dostosować do potrzeb.

** wybrać właściwe

W przypadku, gdy ma to znaczenie dla miarodajności wyników badania lub ich zastosowania, lub gdy niepewność ma znaczenie dla zgodności z wyspecyfikowanymi wartościami granicznymi, przy wyniku podana jest niepewność rozszerzona dla $k=2$ przy poziomie ufności 95%. W przypadku próbek pobieranych przez Klienta podana niepewność wyniku nie obejmuje niepewności pobierania próbek. Znak "<" oznacza wynik poniżej dolnego zakresu pomiarowego metody.

4) Informacja o niezgodności z metodą referencyjną lub innym wymaganiem prawnym.

Legenda stosowanych oznaczeń:




Q oznaczenie metody akredytowanej zgodnie z zakresem akredytacji AB 811

5) Rozporządzenie Ministra Gospodarki Morskiej i Żeglugi Śródlądowej z dnia 11 października 2019 r. w sprawie klasyfikacji stanu ekologicznego, potencjału ekologicznego i stanu chemicznego oraz sposobu klasyfikacji stanu jednolitych części wód powierzchniowych a także środowiskowych norm jakości dla substancji priorytetowych (Dz. U. z 2019 r. poz. 2149) – jako wartość graniczną podano wartość dla II klasy (stan ekologiczny dobry) jakości wód.


6) metoda nieakredytowana objęta systemem zarządzania zgodnym z normą PN-EN ISO/IEC 17025:2018-02

Uwagi i dodatkowe ustalenia:

próbki: 2089-2090 - zapach akceptowalny ,TON = 2 (zapach roślinny)

Osoba autoryzująca: obszar analiz biologicznych - 
Danuta Trawczyńska, starszy specjalista
obszar analiz chemicznych - 
Katarzyna Kawalska-Hernik, kierownik wydziału
obszar pobierania próbek - 
Katarzyna Kawalska-Hernik, kierownik wydziału

KIEROWNIK WYDZIAŁU
WYDZIAŁ "WIELISZEW"


Katarzyna Kawalska-Hernik
03.07.20

Zatwierdził:

Koniec Raportu

Wyniki zamieszczone w Raporcie odnoszą się wyłącznie do badanych** próbek.

Niniejszy raport z badań bez zgody Kierownika Zakładu nie może być powielany inaczej jak tylko w całości.

Klientowi przysługuje prawo do złożenia pisemnej reklamacji w terminie 14 dni od daty otrzymania niniejszego „Raportu z badań”.

1) Wypełnić jeśli konieczne.

2) Liczbę tabel dostosować do potrzeb.

** wybrać właściwe

