

Raport z badań nr LCW/W/920-26/188/2019 z dnia 17.10.2019

Zleceniodawca: **Zakład „Czajka” MPWiK w m. st. Warszawie Spółka Akcyjna**
ul. Czajki 4/6 03-054 Warszawa

Data pobrania / przyjęcia próbki(ek): 17.10.2019 r. / 17.10.2019 r.

Data rozpoczęcia / zakończenia badań: 17.10.2019 r. / 17.10.2019 r.

Podstawa wykonania badań: Zlecenie nr 08/00061 z dnia 15.11.2018 r.

Próbkobiorca: Zakład Laboratoriów – Wydział „Wieliszew”- Małgorzata Bibkin

Metoda pobierania: wg PN-EN ISO 5667-6:2016-12 **Q**

PN-EN ISO 19458:2007 z wył. p. 4.4.3, 4.4.4.1, 4.4.6 **Q**

Protokół pobrania Nr: Z-519/LCW/2019 z dnia 17.10.2019 r.

Lp.	Identyfikacja próbki		Rodzaj próbki	Miejsce pobrania / Punkt pobrania	Godzina / czas pobierania	Ocena próbki w chwili przyjęcia
	^{1) 3)}	kod próbki				
1	1	4129	Woda powierzchniowa, próbka jednorazowa, pobrana ręcznie z nurtu	Kazuń Nowy, Wisła, Zabytkowy Most im. Józefa Piłsudskiego/ Pobór z brzegu (N 52 25 39.0 E 20 41 36.0)	09:10/-	bez zastrzeżeń
2	2	4130	Woda powierzchniowa, próbka jednorazowa, pobrana ręcznie z nurtu	Zakroczym, po ujściu Narwi do Wisły/Plaża, pobór z brzegu (N 52 43 03.49 E 20 59 36.11)	08:40/-	bez zastrzeżeń
3	3	4131	Woda powierzchniowa, próbka jednorazowa, pobrana ręcznie z nurtu	Czerwińsk nad Wisłą, Bulwar Wiślany/Pobór z pomostu (N 52 39 35.07 E 20 31 07.12)	08:00/-	bez zastrzeżeń
4	4	4132	Woda powierzchniowa, próbka jednorazowa, pobrana ręcznie z nurtu	Wyszogród, przed ujściem Bzury do Wisły/Skarpa, pobór z brzegu (N 52 23 11.0 E 20 11 56.0)	07:50/-	bez zastrzeżeń
5	5	4133	Woda powierzchniowa, próbka jednorazowa, pobrana ręcznie z nurtu	(Ok. Wyszogrodu) Drwały, po ujściu Bzury do Wisły/Skarpa, pobór z brzegu (N 52 38 59.38 E 20 10 47.88)	07:30/-	bez zastrzeżeń
6	6	4134	Woda powierzchniowa, próbka jednorazowa, pobrana ręcznie z nurtu	Zakrzewo Kościelne, Wisła/Plaża, pobór z brzegu (N 52 43 14.51 E 19 96 31.76)	07:00/-	bez zastrzeżeń
7	7	4135	Woda powierzchniowa, próbka jednorazowa, pobrana ręcznie z nurtu	Płock (przed ujęciem wody), Wisła/Podjazd betonowy, pobór z brzegu (N 52 31 09.3 E 19 44 12.0)	06:30/-	bez zastrzeżeń

3) oznakowanie pojemnika

Liczba egzemplarzy Raportu dla Zleceniodawcy: 1
a/a LCW

2) Analizy wykonane przez: Wydział „Wieliszew”, ul. 600-lecia 20, tel.: 445 85 03

Lp	Oznaczana cecha	Jednostka	Metoda	1) 4)	Wyniki ± niepewność				Wartości dopuszczalne określone w przepisach ¹⁵⁾
					4129	4130	4131	4132	
1	Temperatura	°C	Q PN-77/C-04584	N	13	13	13	13	≤24,0
2	Mętność	NTU	Q PN-EN ISO 7027-1:2016-09	-	15	15	17	22	-
3	Barwa	mg/l Pt	Q PB-LCW-OC-20 wyd. 08 z 25.01.2016	-	17,2	18,0	15,9	15,4	-
4	Obecność obcego zapachu (liczba progowa zapachu) Metoda pełna parzysta, wybór niewymuszony	TON	Q PN-EN1622:2006	-	Akcept") (A)	Akcept") (A)	Akcept") (A)	Akcept") (A)	-
5	pH	-	Q PN-EN ISO10523:2012	-	8,1	8,2	8,3	8,3	7,5÷8,4
6	Stężenie azotu amonowego	mg/l	Q PN-ISO 7150-1:2002	-	0,038	0,039	0,038	0,058	≤0,843
7	Stężenie manganu	mg/l	Q PB- LCW-OC -24 wyd. 09 z dnia 25.01.2016	-	0,113	0,116	0,0872	0,125	-
8	Przewodność elektryczna właściwa	µS/cm	Q PN-EN 27888:1999	-	623	620	809	874±61	≤850
9	Utlenialność (indeks nadmanganianowy)	mg/l O2	Q PN-EN ISO 8467:2001	-	7,7	7,5	6,7	7,3	≤12
10	Rozpuszczone związki organiczne	m-1	PB- LCW-OC -18 wyd. 04 z dnia 09.04.2013	-	18,6	18,4	16,0	15,4	-
11	Stężenie ogólnego węgla organicznego (OWO)	mg/l	Q PN-EN 1484:1999	-	9,2	8,6	7,9	8,2	≤13,6

Lp	Oznaczana cecha	Jednostka	Metoda	1) 4)	Wyniki ± niepewność			Wartości dopuszczalne określone w przepisach ¹⁵⁾
					4133	4134	4135	
1	Temperatura	°C	Q PN-77/C-04584	N	13	13	14	≤24,0
2	Mętność	NTU	Q PN-EN ISO 7027-1:2016-09	-	20	10	10	-
3	Barwa	mg/l Pt	Q PB-LCW-OC-20 wyd. 08 z 25.01.2016	-	14,9	16,1	15,1	-
4	Obecność obcego zapachu (liczba progowa zapachu) Metoda pełna parzysta, wybór niewymuszony	TON	Q PN-EN1622:2006	-	Akcept") (A)	Akcept") (A)	Akcept") (A)	-
5	pH	-	Q PN-EN ISO10523:2012	-	8,3	8,2	8,4	7,5÷8,4
6	Stężenie azotu amonowego	mg/l	Q PN-ISO 7150-1:2002	-	0,040	0,086	0,064	≤0,843
7	Stężenie manganu	mg/l	Q PB- LCW-OC -24 wyd. 09 z dnia 25.01.2016	-	0,110	0,0856	0,0524	-
8	Przewodność elektryczna właściwa	µS/cm	Q PN-EN 27888:1999	-	934±65	970±67	1010±70	≤850
9	Utlenialność (indeks nadmanganianowy)	mg/l O2	Q PN-EN ISO 8467:2001	-	6,4	6,4	5,6	≤12
10	Rozpuszczone związki organiczne	m-1	PB- LCW-OC -18 wyd. 04 z dnia 09.04.2013	-	14,6	14,8	14,2	-
11	Stężenie ogólnego węgla organicznego (OWO)	mg/l	Q PN-EN 1484:1999	-	7,7	7,8	8,0	≤13,6

W przypadku, gdy ma to znaczenie dla miarodajności wyników badania lub ich zastosowania, lub gdy niepewność ma znaczenie dla zgodności z wyspecyfikowanymi wartościami granicznymi, przy wyniku podana jest niepewność rozszerzona dla $k=2$ przy poziomie ufności 95%. W przypadku próbek pobieranych przez Zleceniodawcę podana niepewność wyniku nie obejmuje niepewności pobierania próbek.

Znak "<" oznacza wynik poniżej dolnego zakresu pomiarowego metody.

4) Informacja o niezgodności z metodą referencyjną lub innym wymaganiem prawnym.

Legenda stosowanych oznaczeń:


Q oznaczenie metody akredytowanej zgodnie z zakresem akredytacji AB 811


5) ze względu na brak aktualnie obowiązującego rozporządzenia posiłkowo odniesiono się do rozporządzenia Ministra Środowiska z dnia 21 lipca 2016 r. w sprawie sposobu klasyfikacji stanu jednolitych części wód powierzchniowych oraz śródlądowych norm jakości dla substancji priorytetowych (Dz. U. z 2016 r. poz. 1187) – jako wartość graniczną podano wartość dla II klasy (stan ekologiczny dobry) jakości wód.

Uwagi i dodatkowe ustalenia:

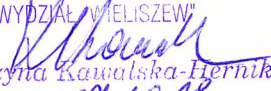
") - zapach akceptowalny TON = 2 -zapach roślinny

Osoba autoryzująca:

obszar analiz chemicznych - 
Paulina Kura, analityk laboratorium

obszar pobierania próbek - 
Katarzyna Kawalska-Hernik, kierownik wydziału

Zatwierdził:

KIEROWNIK WYDZIAŁU
WYDZIAŁ WIELISZEW

Katarzyna Kawalska-Hernik
17.10.18

Koniec Raportu

Wyniki zamieszczone w Raporcie odnoszą się wyłącznie do badanych obiektów.

Niniejszy raport z badań bez zgody Kierownika Zakładu nie może być powielany inaczej jak tylko w całości.

Zleceniodawcy przysługuje prawo do złożenia pisemnej reklamacji w terminie 14 dni od daty otrzymania niniejszego „Raportu z badań”.

