

Raport z badań nr LCW/W/920-26/130/2019 z dnia 02.10.2019

Zleceniodawca: **Zakład „Czajka” MPWiK w m. st. Warszawie Spółka Akcyjna**
ul. Czajki 4/6 03-054 Warszawa

Data pobrania / przyjęcia próbki(ek): 02.10.2019 r. / 02.10.2019 r.

Data rozpoczęcia / zakończenia badań: 02.10.2019 r. / 02.10.2019 r.

Podstawa wykonania badań: Zlecenie nr 08/00061 z dnia 15.11.2018 r.

Próbkobiorca: Zakład Laboratoriów – Wydział „Wieliszew”- Małgorzata Bibkin

Metoda pobierania: wg PN-EN ISO 5667-6:2016-12 Q

PN-EN ISO 19458:2007 z wył. p. 4.4.3, 4.4.4.1, 4.4.6 Q

Protokół pobrania Nr: Z-481/LCW/2019 z dnia 02.10.2019 r.

Lp.	Identyfikacja próbki		Rodzaj próbki	Miejsce pobrania / Punkt pobrania	Godzina / czas pobierania	Ocena próbki w chwili przyjęcia
	^{1) 3)}	kod próbki				
1	1	3749	Woda powierzchniowa, próbka jednorazowa, pobrana ręcznie z nurtu	Kazuń Nowy, Wisła, Zabytkowy Most im. Józefa Piłsudskiego/ Pobór z brzegu (N 52 25 39.0 E 20 41 36.0)	09:20/-	bez zastrzeżeń
2	2	3750	Woda powierzchniowa, próbka jednorazowa, pobrana ręcznie z nurtu	Zakroczym, po ujściu Narwi do Wisły/Plaża, pobór z brzegu (N 52 43 03.49 E 20 59 36.11)	08:50/-	bez zastrzeżeń
3	3	3751	Woda powierzchniowa, próbka jednorazowa, pobrana ręcznie z nurtu	Czerwińsk nad Wisłą, Bulwar Wiślany/Pobór z pomostu (N 52 39 35.07 E 20 31 07.12)	08:30/-	bez zastrzeżeń
4	4	3752	Woda powierzchniowa, próbka jednorazowa, pobrana ręcznie z nurtu	Wyszogród, przed ujściem Bzury do Wisły/Skarpa, pobór z brzegu (N 52 23 11.0 E 20 11 56.0)	08:00/-	bez zastrzeżeń
5	5	3753	Woda powierzchniowa, próbka jednorazowa, pobrana ręcznie z nurtu	(Ok. Wyszogrodu) Drwały, po ujściu Bzury do Wisły/Skarpa, pobór z brzegu (N 52 38 59.38 E 20 10 47.88)	07:40/-	bez zastrzeżeń
6	6	3754	Woda powierzchniowa, próbka jednorazowa, pobrana ręcznie z nurtu	Zakrzewo Kościelne, Wisła/Plaża, pobór z brzegu (N 52 43 14.51 E 19 96 31.76)	07:10/-	bez zastrzeżeń
7	7	3755	Woda powierzchniowa, próbka jednorazowa, pobrana ręcznie z nurtu	Płock (przed ujęciem wody), Wisła/Podjazd betonowy, pobór z brzegu (N 52 31 09.3 E 19 44 12.0)	06:40/-	bez zastrzeżeń

3) oznakowanie pojemnika

Liczba egzemplarzy Raportu dla Zleceniodawcy: 1
a/a LCW

2) Analizy wykonane przez: Wydział „Wieliszew”, ul. 600-lecia 20, tel.: 445 85 03

Lp	Oznaczana cecha	Jednostka	Metoda	1) 4)	Wyniki ± niepewność				Wartości dopuszczalne określone w przepisach ¹⁾⁵⁾
					3749	3750	3751	3752	
1	Temperatura	°C	Q PN-77/C-04584	N	15	15	15	15	≤24,0
2	Mętność	NTU	Q PN-EN ISO 7027-1:2016-09	-	15	14	16	17	-
3	Barwa	mg/l Pt	Q PB-LCW-OC-20 wyd. 08 z 25.01.2016	-	17,1	17,9	16,2	15,1	-
4	Obecność obcego zapachu (liczba progowa zapachu) Metoda pełna parzysta, wybór niewymuszony	TON	Q PN-EN1622:2006	-	Akcept") (A)	Akcept") (A)	Akcept") (A)	Akcept") (A)	-
5	pH	-	Q PN-EN ISO10523:2012	-	7,9	8,0	8,0	8,0	7,5÷8,4
6	Stężenie azotu amonowego	mg/l	Q PN-ISO 7150-1:2002	-	0,083	0,079	0,058	0,121	≤0,843
7	Stężenie manganu	mg/l	Q PB- LCW-OC -24 wyd. 09 z dnia 25.01.2016	-	0,165	0,172	0,156	0,172	-
8	Przewodność elektryczna właściwa	μS/cm	Q PN-EN 27888:1999	-	685	682	845	878±61	≤850
9	Utleniałość (indeks nadmanganianowy)	mg/l O2	Q PN-EN ISO 8467:2001	-	6,8	6,8	6,6	6,0	≤12
10	Rozpuszczone związki organiczne	m-1	PB- LCW-OC -18 wyd. 04 z dnia 09.04.2013	-	17,7	17,8	15,3	15,2	-
11	Stężenie ogólnego węgla organicznego (OWO)	mg/l	Q PN-EN 1484:1999	-	9,0	8,8	8,8	9,0	≤13,6

Lp	Oznaczana cecha	Jednostka	Metoda	1) 4)	Wyniki ± niepewność			Wartości dopuszczalne określone w przepisach ¹⁾⁵⁾
					3753	3754	3755	
1	Temperatura	°C	Q PN-77/C-04584	N	15	15	15	≤24,0
2	Mętność	NTU	Q PN-EN ISO 7027-1:2016-09	-	17	6,7	14	-
3	Barwa	mg/l Pt	Q PB-LCW-OC-20 wyd. 08 z 25.01.2016	-	15,2	14,5	15,2	-
4	Obecność obcego zapachu (liczba progowa zapachu) Metoda pełna parzysta, wybór niewymuszony	TON	Q PN-EN1622:2006	-	Akcept") (A)	Akcept") (A)	Akcept") (A)	-
5	pH	-	Q PN-EN ISO10523:2012	-	8,0	7,7	8,0	7,5÷8,4
6	Stężenie azotu amonowego	mg/l	Q PN-ISO 7150-1:2002	-	0,115	0,087	0,067	≤0,843
7	Stężenie manganu	mg/l	Q PB- LCW-OC -24 wyd. 09 z dnia 25.01.2016	-	0,147	0,252	0,109	-
8	Przewodność elektryczna właściwa	μS/cm	Q PN-EN 27888:1999	-	902±63	823	877±61	≤850
9	Utleniałość (indeks nadmanganianowy)	mg/l O2	Q PN-EN ISO 8467:2001	-	5,9	4,9	5,5	≤12
10	Rozpuszczone związki organiczne	m-1	PB- LCW-OC -18 wyd. 04 z dnia 09.04.2013	-	14,6	13,6	14,3	-
11	Stężenie ogólnego węgla organicznego (OWO)	mg/l	Q PN-EN 1484:1999	-	8,6	7,1	8,4	≤13,6

W przypadku, gdy ma to znaczenie dla miarodajności wyników badania lub ich zastosowania, lub gdy niepewność ma znaczenie dla zgodności z wyspecyfikowanymi wartościami granicznymi, przy wyniku podana jest niepewność rozszerzona dla $k=2$ przy poziomie ufności 95%. W przypadku próbek pobieranych przez Zleceniodawcę podana niepewność wyniku nie obejmuje niepewności pobierania próbek.

Znak "<" oznacza wynik poniżej dolnego zakresu pomiarowego metody.

4) Informacja o niezgodności z metodą referencyjną lub innym wymaganiem prawnym.

Legenda stosowanych oznaczeń:


Q oznaczenie metody akredytowanej zgodnie z zakresem akredytacji AB 811


5) ze względu na brak aktualnie obowiązującego rozporządzenia posiłkowo odniesiono się do rozporządzenia Ministra Środowiska z dnia 21 lipca 2016 r. w sprawie sposobu klasyfikacji stanu jednolitych części wód powierzchniowych oraz śródlądowych norm jakości dla substancji priorytetowych (Dz. U. z 2016 r. poz. 1187) – jako wartość graniczną podano wartość dla II klasy (stan ekologiczny dobry) jakości wód.

Uwagi i dodatkowe ustalenia:

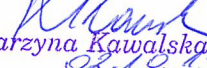
") - zapach akceptowalny TON = 2 -zapach roślinny

Osoba autoryzująca:

obszar analiz chemicznych - 
Paulina Kura, analityk laboratorium

obszar pobierania próbek - 
Katarzyna Kawalska-Hernik

Zatwierdził:

KIEROWNIK WYDZIAŁU
WYDZIAŁ "WIELISZEW"

Katarzyna Kawalska-Hernik
02.10.17

Koniec Raportu

Wyniki zamieszczone w Raporcie odnoszą się wyłącznie do badanych obiektów.

Niniejszy raport z badań bez zgody Kierownika Zakładu nie może być powielany inaczej jak tylko w całości.

Zleceniodawcy przysługuje prawo do złożenia pisemnej reklamacji w terminie 14 dni od daty otrzymania niniejszego „Raportu z badań”.

